


Mestská časť Bratislava-Vajnory



Materiál na rokovanie Miestneho zastupiteľstva
Mestskej časti Bratislava-Vajnory
Dňa 19. apríla 2018

K bodu: 8

Návrh
na schválenie zmien Komunitného plánu sociálnych služieb mestskej časti
Bratislava – Vajnory – programovacie obdobie 2017 – 2021

Materiál obsahuje:

1. Návrhy uznesení
2. Dôvodová správa
3. Prílohy

Predkladateľ:

Ing. Ján Mrva
starosta

Zodpovedný:

Ing. Tomáš Kulka
vedúci oddelenia vnútornej správy

Spracovateľ:

Ing. Tomáš Kulka
vedúci oddelenia vnútornej správy

Bratislava, apríl 2018

1. NÁVRHY UZNESENIA MIESTNEHO ZASTUPITEĽSTVA

Miestne zastupiteľstvo po prerokovaní

s c h v a ľ u j e

zmeny Komunitného plánu sociálnych služieb mestskej časti Bratislava – Vajnory – programovacie obdobie 2017 – 2021.

1. UZNESENIE MIESTNEJ RADY

Miestna rada po prerokovaní

o d p o r ú č a

miestnemu zastupiteľstvu prerokovať zmeny Komunitného plánu sociálnych služieb mestskej časti Bratislava – Vajnory – programovacie obdobie 2017 – 2021

2. DÔVODOVÁ SPRÁVA.

Návrh zmien Komunitného plánu Mestskej časti Vajnory:

- a) Str. 5 za pojem „pobytovou formou“ doplniť zátvorku s textom (špecializované zariadenie)
- b) Str. 36 a str. 37 na záver kapitoly 1.6.2. doplniť text :
„Ďalšou kategóriou sú občania odkázaní na pomoc inej fyzickej osoby so stupňom odkázanosti najmenej V podľa prílohy č. 3 zákona č. 448/2008 Z.z. o sociálnych službách, a so zdravotným postihnutím napr. Parkinsonova choroba, Alzheimerova choroba, skleróza mutiplex, demencia rôzneho typu etiológie. Sociálnu službu pre túto kategóriu obyvateľov zabezpečuje Mestská časť Vajnory na základe vytvorenej a osvedčenej spolupráce s občianskym združením Prosenior prevádzkujúcim špecializované zariadenie SENIORDOM Vajnory. Mestská časť Vajnory zariadila prevádzkovanie SENIORDOMU Vajnory neverejným poskytovateľom s ohľadom na skladbu obyvateľov, s prihliadnutím na vek a predpokladaný vývoj zdravotného stavu obyvateľov Vajnôr. Prijímateľ sociálnej služby platí príspevok podľa svojich príjmov a majetku, neverejný poskytovateľ žiada aj o príspevok od samosprávneho kraja na prevádzku a tiež príspevok zo štátneho rozpočtu od MPRa SV (§78a zákona č. 448/2008 Z.z. o sociálnych službách) podľa stupňa odkázanosti.“
- c) Str. 40 v časti „domov sociálnych služieb – Seniordom Vajnory“ uviesť
Seniordom Vajnory – špecializované zariadenie
Seniordom Vajnory je špecializované zariadenie s kapacitou 15 osôb. Je prevádzkované neverejným poskytovateľom Prosenior, občianske združenie. Mestská časť Vajnory vykonáva náhodné neohlásené kontroly a návštevy s cieľom získať objektívne poznatky o kvalite poskytovanej sociálnej služby a spokojnosti obyvateľov Vajnôr.
- d) Vypustiť : „kapacita zariadenia 12-14 obyvateľov“

Dôvodom uvedených zmien je že Domov sociálnych služieb - Seniordom Vajnory - je - vzhľadom na znenie zákona § 38 zákona č. 448/2008 Z.z. - nesprávne označenie. Kondícia a vek (zdravotné postihnutie zodpovedajúce ustanoveniu § 39 ods. 1 zákona č. 448/2004 Z.z.) obyvateľov Vajnôr vyžaduje špecializované zariadenie. Domov sociálnych služieb je potrebné z textu komunitného plánu obce vypustiť. Tiež je treba v komunitnom pláne opraviť kapacitu, ktorá je 15 osôb, nie (ako sa uvádza v komunitnom pláne 12-14). V komunitnom pláne sa uvádza neverejný poskytovateľ Prosenior Care, s.r.o. Spoločnosť Prosenior Care prevádzkuje zariadenie pre seniorov s kapacitou 15 osôb - táto informácia, ak bude správne napísaná, neprekáža, ale v skutočnosti sa v priebehu tohto roka činnosť Prosenior Care, s.r.o. zminimalizuje a celá kapacita bude naplnená klientmi špecializovaného zariadenia, ktoré prevádzkuje občianske združenie Prosenior.

Optimálne pre uvedené zariadenie (a predovšetkým pre klientov) by bolo, ak by v komunitnom pláne bolo uvedené, že zariadenie má kapacitu 15 osôb a vzhľadom na skladbu obyvateľov je vysoko pravdepodobná/dôvodná potreba špecializovaného zariadenia. Špecializované zariadenie je prevádzkované **občianskym združením Prosenior**, ktoré na základe zmluvných vzťahov s mestskou časťou, poskytuje prioritne sociálnu službu obyvateľom Vajnôr so stupňom odkázanosti na pomoc fyzickej osoby č. V a č. VI. V súčasnosti sa v zariadení nachádza 9 klientov, ktorí spĺňajú podmienky definície "občan Vajnôr", tak ako to definuje uznesenie MČ Vajnory.

Komunitný plán sociálnych služieb

Mestská časť Bratislava - Vajnory
Programovacie obdobie 2017 - 2021



0. Komunitné plánovanie – ciele, princípy a zásady

Komunitné plánovanie sociálnych služieb je jednou zo základných metód riadenia rozvojových procesov. Predstavuje metódu, pomocou ktorej mestská časť Bratislava - Vajnory plánuje sociálne služby tak, aby zodpovedali miestnym špecifikám a potrebám jednotlivých občanov. Ide o otvorený proces zisťovania potrieb a zdrojov a hľadanie najlepších riešení v oblasti sociálnych služieb. Komunitné plánovanie mestská časť Bratislava - Vajnory využila pre začatie spolupráce a tvorbu trvalejších partnerstiev. V porovnaní s inými metódami posilnilo princípy zastupiteľskej demokracie, pretože do procesu zapojilo všetky zainteresované subjekty.

Zákon č. 448/2008 Z. z. o sociálnych službách (v znení novely č. 345/2015 Z. z. a novely č. 91/2016 Z. z.) a o zmene a doplnení zákona č. 455/1991 Zb. o živnostenskom podnikaní (živnostenský zákon) v znení neskorších predpisov v znení zákona č. 317/2009 Z. z., nález Ústavného súdu Slovenskej republiky č. 332/2010 Z. z., zákona č. 551/2010 Z. z., zákona č. 50/2012 Z. z., zákona č. 185/2012 Z. z., zákona č. 413/2012 Z. z., zákona č. 485/2013 Z. z., zákona č. 185/2014 Z. z., zákona č. 219/2014 Z. z. a zákona č. 376/2014 Z. z. ukladá obciam a mestám povinnosť vypracovať Komunitný plán sociálnych služieb. Podľa Šiestej časti - Komunitný rozvoj a komunitný plán v oblasti poskytovania sociálnych služieb - § 82 Komunitný rozvoj, komunitná práca a komunitná rehabilitácia - mestská časť utvára podmienky na podporu komunitného rozvoja v oblasti poskytovania sociálnych služieb podľa tohto zákona, na komunitnú prácu a komunitnú rehabilitáciu na účel predchádzania vzniku alebo predchádzania zhoršenia nepriaznivých sociálnych situácií a riešenia miestnych sociálnych problémov.

Mestská časť vypracúva a schvaľuje komunitný plán sociálnych služieb na základe národných priorít rozvoja sociálnych služieb, v ktorom zohľadňuje miestne špecifiká a potreby fyzických osôb v oblasti sociálnych služieb poskytovaných v jej územnom obvode, určuje potreby rozvoja sociálnych služieb a určuje personálne podmienky, finančné podmienky, prevádzkové podmienky a organizačné podmienky na ich zabezpečenie.

Mestská časť a vyšší územný celok sú povinné predložiť návrh komunitného plánu sociálnych služieb a návrh koncepcie rozvoja sociálnych služieb na verejnú diskusiu.

Komunitný plán sociálnych služieb a koncepcia rozvoja sociálnych služieb obsahuje:

- analýzu stavu poskytovaných sociálnych služieb v územnom obvode mestskej časti alebo vyššieho územného celku vrátane vyhodnotenia materiálno-technického vybavenia sociálnych služieb a vzdelanostnej štruktúry zamestnancov poskytovateľa sociálnej služby,
- analýzu požiadaviek prijímateľov sociálnej služby a ďalších obyvateľov v územnom obvode mestskej časti alebo vyššieho územného celku na rozvoj sociálnych služieb podľa jednotlivých druhov sociálnych služieb a cieľových skupín,
- analýzu sociologických údajov a demografických údajov v územnom obvode mestskej časti alebo vyššieho územného celku,
- určenie cieľov a priorít rozvoja sociálnych služieb v územnom obvode mestskej časti alebo vyššieho územného celku,
- časový plán realizácie komunitného plánu sociálnych služieb alebo koncepcie rozvoja sociálnych služieb vrátane určenia personálnych podmienok, finančných podmienok, prevádzkových podmienok a organizačných podmienok na ich realizáciu,
- spôsob vyhodnocovania plnenia komunitného plánu sociálnych služieb alebo koncepcie rozvoja sociálnych služieb.

Mestská časť a vyšší územný celok zverejňuje komunitný plán sociálnych služieb a koncepciu rozvoja sociálnych služieb vhodným a v mieste obvyklým spôsobom.

0.1. Princípy, zásady a ciele

Princípy

- **Partnerstvo medzi všetkými účastníkmi** – potreby a ciele všetkých účastníkov majú rovnakú váhu. Názorom všetkých strán bol venovaný rovnaký priestor.
- **Zapájanie miestneho spoločenstva** – pri zapájaní miestnej komunity, obyvateľov mestskej časti Bratislava - Vajnory boli metódy a formy oslovenia a zapojenia aplikované tak, aby nikto nebol diskriminovaný a vylučovaný.
- **Hľadanie nových ľudských a finančných zdrojov** – pri spracovaní plánu bol braný ohľad na spoluprácu s podnikateľmi, dobrovoľníkmi v sociálnych službách, svojpomocné skupiny, rodinnú starostlivosť, organizácie pôsobiace v mestskej časti poskytujúce sociálne služby. Komunitný plán sociálnych služieb je jedným z nástrojov na celkové zlepšenie kvality života v mestskej časti Bratislava - Vajnory.
- **Práca s informáciami** – pri spracovaní bol zabezpečený rovnaký prístup k informáciám pre všetkých, ktorí sa plánovania zúčastnili. Priebežne bolo zabezpečené odovzdávanie informácií verejnosti.
- **Priebeh spracovania komunitného plánu** – proces komunitného plánovania zahŕňal vyhľadávanie, zapájanie a diskusiu rôznych skupín. Tento proces umožnil, aby navrhnutý systém sociálnych služieb plne zodpovedal miestnym potrebám, podmienkam a zdrojom, ktorými disponuje mestská časť Bratislava - Vajnory.
- **Zohľadnenie už vytvorenej a osvedčenej spolupráce.**
- **Kompromis priania a možností** – výsledkom komunitného plánovania v mestskej časti Bratislava - Vajnory je kompromisné riešenie medzi potrebami a možnosťami miestneho rozpočtu. Možnosťami v tomto prípade nie sú iba materiálne, finančné a ľudské zdroje, ale tiež spoločná dohoda, ktorá vymedzila, kto a ako sa bude na dosiahnutí cieľov komunitného plánu podieľať (Woleková, Mežianová, s.10, 2004).

Zásady

- Potreby, priority a smery rozvoja sociálnych služieb v mestskej časti Bratislava - Vajnory sú definované ľuďmi, ktorí žijú v mestskej časti a ktorých sa služby týkajú, ich volenými zástupcami, organizáciami a inými subjektami s priamym vplyvom na mestskú časť Bratislava - Vajnory.
- Všetky činnosti na miestnej úrovni behom prípravy a pri uskutočňovaní plánu sú previazané.
- Skvalitňovanie sociálnych služieb je obcou Bratislava - Vajnory považované za žiadúce a sociálne služby sú dôležitou súčasťou miestnej politiky.
- Priority a smery rozvoja sociálnych služieb vychádzajú z presvedčenia o jedinečnosti, hodnote, vrodenej dôstojnosti a práve na sebaurčenie každého užívateľa sociálnych služieb v mestskej časti.

Ciele komunitného plánovania sociálnych služieb

- Posilňovať sociálnu súdržnosť všetkých obyvateľov mestskej časti Bratislava - Vajnory.
- Predísť sociálnemu vylúčeniu a sociálnej izolácii ohrozených jednotlivcov a skupín.
- Opäť vtiahnuť do života komunity tých, ktorí stoja na jej okraji (a v niektorých prípadoch predstavujú pre obyvateľov hrozbu, či vyvolávajú strach a neistotu).
- Zabezpečiť poskytovanie kvalitných sociálnych verejných služieb pre svojich obyvateľov.
- Zabezpečiť bezpečnosť a ochranu obyvateľov mestskej časti, prevenciu a osvetu.
- Zabezpečiť základnú ľudskú potrebu – bývanie pre všetky skupiny obyvateľov – sociálnu, nájomnú.

Uplatnenie princípov integrovaného prístupu

Rozmer - 1

Rôzne aspekty života mestskej časti v sociálnej oblasti – sociálny, vzdelávací, voľnočasový, zdravotný, kultúrny a bezpečnostný – sú vzájomne prepojené a sociálny úspech v rozvoji samosprávy možno dosiahnuť len prostredníctvom integrovaného prístupu. Opatrenia týkajúce rozvoja sociálnych služieb

v užšom aj širšom poňatí sa v Komunitnom pláne sociálnych služieb skombinovali. Predpokladom toho je rozvoj silných partnerstiev medzi miestnymi obyvateľmi, občianskou spoločnosťou, miestnym hospodárstvom a rôznymi úrovňami správy. Takýto prístup je osobitne dôležitý v súčasnosti vzhľadom na vážnosť problémov, pred ktorými momentálne samospráva stojí. Tieto problémy siahajú od konkrétnych demografických zmien cez dôsledky hospodárskej stagnácie v súvislosti s tvorbou pracovných miest a sociálnym pokrokom až po dôsledky klimatických zmien. Reakcia na tieto problémy bude mimoriadne dôležitá pre dosiahnutie inteligentnej, udržateľnej a inkluzívnej spoločnosti, ktorá je cieľom stratégie Európa 2020.

Rozmer – 2

Komunitný plán sociálnych služieb mestskej časti Bratislava - Vajnory integruje všetky dokumenty na miestnej úrovni ako aj ciele a priority národných strategických dokumentov a dokumentov EÚ. Komunitný plán sociálnych služieb (KPSS) mestskej časti Bratislava - Vajnory integruje a nadväzuje na PHRSR mestskej časti, Územný plán mestskej časti, Program rozvoja bývania, Viacročný rozpočet, všeobecne záväzné nariadenia a iné. KPSS mestskej časti vychádza a integruje strategické dokumenty na národnej úrovni ako Partnerská dohoda, ktorá určuje stratégiu, priority a podmienky SR na využívanie fondov EÚ tak, aby sa dosiahli priority stratégie Európa 2020, Pozičný dokument Európskej komisie k Partnerskej dohode a programom SR na roky 2014-2020, Stratégia financovania Európskych štrukturálnych a investičných fondov pre programové obdobie 2014 – 2020, Integrovaný regionálny operačný program „IROP“. Ďalej integruje a vychádza zo strategických dokumentov EÚ: Stratégia EÚ 2020 - cieľ: konkurencieschopnosť, zamestnanosť a hospodársky rast, Spoločný strategický rámec EK, marec 2012, Nariadenia EK (Všemestská časťné nariadenie, nariadenie k fondom), CENTROPE – Správa o regionálnom rozvoji, 2012, CENTROPE – Nástroj na hodnotenie potrieb infraštruktúry – podpora konkurencieschopného regionálneho rozvoja (INAT), CENTROPE – Stratégia ľudského kapitálu, CENTROPE – Stratégia v oblasti vedomostného regiónu, CENTROPE – Stratégia v oblasti priestorovej integrácie a Akčný plán 2013+.

Rozmer – 3

Integrovaný prístup bol uplatnený pri procese spracovania strategického dokumentu, kde boli zohľadnené predstavy, potreby a požiadavky jednotlivých zainteresovaných skupín ako sú obyvatelia, rozpočtové a príspevkové organizácie zriadené v rámci pôsobnosti mestskej časti, mimovládne organizácie, záujmové skupiny obyvateľov, podnikateľské subjekty, mestská časť a jej jednotlivé orgány: poslanci OZ, starosta, komisie. Integrovaný prístup bol uplatnený v prípravnej fáze spracovania KPSS, prostredníctvom dotazníkového prieskumu pri jednotlivých skupinách. Následne bol integrovaný prístup uplatnený v rámci schvaľovacej fázy KPSS, kde bol návrh dokumentu zaslaný zainteresovaným skupinám na záverečnú úpravu, doplnenie a odsúhlasenie.

Rozmer – 4

Integrovaný prístup bol uplatnený v prípade finančného zabezpečenia jednotlivých priorít a cieľov. Financovanie sa realizuje z viacerých zdrojov – verejných a súkromných. Verejné zdroje uplatňujú integrovaný prístup z hľadiska horizontálneho ako aj vertikálneho. Z horizontálneho hľadiska predstavuje kombinovanie viacerých možných zdrojov EÚ (Operačných programov). Z vertikálneho hľadiska sú integrované zdroje EÚ, úrovne SR, VÚC a nakoniec na najnižšej úrovni miestnej samosprávy.

0.2. Definovanie skupín sociálnych služieb

Komunitné plánovanie je zamerané na **rozvoj komunitných sociálnych služieb**, ktoré sú poskytované obyvateľom danej komunity - mestskej časti a sú poskytované v mestskej časti.

<p>A) Sociálne služby <i>Sociálne služby v zmysle zákona 448/2008 z.z. o sociálnych službách</i></p> <ul style="list-style-type: none">- prevencia vzniku nepriaznivej sociálnej situácie, riešenie nepriaznivej sociálnej situácie alebo zmiernenie nepriaznivej sociálnej situácie fyzickej osoby, rodiny alebo komunity,- zachovanie, obnova alebo rozvoj schopnosti fyzickej osoby viesť samostatný život a na podporu jej začlenenia do spoločnosti,- zabezpečenie nevyhnutných podmienok na uspokojovanie základných životných potrieb fyzickej osoby,- riešenie krízovej sociálnej situácie fyzickej osoby a rodiny,- prevenciu sociálneho vylúčenia fyzickej osoby a rodiny,- a iné,	<p>B) Služby vzdelávania</p> <ul style="list-style-type: none">- predškolská výchova - materské školy,- základné vzdelávanie - základné školy,- záujmová mimoškolská činnosť - centrá voľného času,- školská záujmová činnosť - školské kluby detí,- záujmová mimoškolská činnosť umelecké školy a ďalšie zariadenia záujmového vzdelávania,	<p>C) Zdravotnícke služby</p> <ul style="list-style-type: none">- základné lekárske služby - lekári prvého kontaktu,- špecializované lekárske služby - špecializované ambulancie,- iné zdravotnícke služby - zariadenia a liečebne,- rehabilitačné služby,- lekárne,- dopravná zdravotná služba,- lekárska služba prvej pomoci,
<p>D) Voľno-časové aktivity</p> <ul style="list-style-type: none">- športové ihriská, telocvične,- oddychové zóny,- športové kluby a jednoty,- kluby dôchodcov,- kino, divadlo, knižnice	<p>E) Bezpečnosť a aktivity prevencie</p> <ul style="list-style-type: none">- aktivity mestskej a štátnej polície,- preventívne vzdelávacie aktivity,- monitorovacie bezpečnostné systémy,- prvky fyzickej ochrany obyvateľov a majetku,	<p>F) Bývanie</p> <ul style="list-style-type: none">- sociálne bývanie,- nájomná bytová výstavba,- štartovacie byty pre mladé rodiny,

Služby musia byť poskytované takým spôsobom, aby obyvatelia mestskej časti zotrvali vo svojom prirodzenom sociálnom prostredí a pritom ich potreby budú uspokojené. Potrebné služby sú obyvateľom poskytované ambulantne (napr. poradenstvo, skupinová terapia, rehabilitácia, stravovanie, klubová činnosť – výroba darčkových predmetov pre turistov...), v denných zariadeniach špecializovaných pre jednotlivé alebo vhodne kombinované skupiny (stacionár pre deti so zdravotným postihnutím, chránená dielňa pre dospelých s duševnou poruchou napr. výroba medovníkov, vyšívanie, stacionár pre starších ľudí ...), terénnou formou, pobytovou (**špecializované zariadenie**) alebo inou podľa nepriaznivej sociálnej situácie a prostredia, v ktorom sa klient nachádza. Podobným spôsobom sú poskytované aj odľahčovacie služby pre rodinu, ktorá sa stará o svojho postihnutého člena.

Neoddeliteľnou súčasťou komunitných služieb sú aj služby poskytované v domácnosti toho obyvateľa, ktorý ich potrebuje. Niekedy sa používa presnejšie označenie „domáce a komunitné sociálne služby“. V domácom prostredí sa v podstate môžu poskytovať tie isté sociálne služby, ktoré sa poskytujú

ambulantným spôsobom. Domáce a komunitné služby pre konkrétneho klienta sa môžu vhodne dopĺňať.

0.3. Legislatívne súvislosti

Pôsobnosť z orgánov štátnej správy na mestskej časti a na vyššie územné celky na úseku sociálnej pomoci prešla zákonom č. 416/2001 Z. z. hlavne v oblasti poskytovania opatrovateľskej služby a starostlivosti o seniorov, v oblasti vzdelávania, športu a ostatných verejných služieb. Mestská časť sa v oblasti sociálnej pomoci do 31.12.2008 riadilo nasledovnými zákonmi: Zákon NR SR č.369/1990 Zb. o obecnom zriadení v platnom znení, Zákon NR SR č. 195/1998 Z. z. o sociálnej pomoci v znení neskorších predpisov, Zákon NR SR č. 599/2003 Z.z. o hmotnej núdzi, Zákon NR SR č. 601/2003 Z.z. o životnom minime, Zákon NR SR č. 36/2005 Z.z. o rodine a Zákon NR SR č.305/2005 Z.z. o sociálnoprávnej ochrane detí a sociálnej kuratele. Dňom 1.1.2009 vstúpil do platnosti nový Zákon NR SR č.448/2008 Z.z. o sociálnych službách (v znení zákona č. 317/2009 Z. z., nález Ústavného súdu Slovenskej republiky č. 332/2010 Z. z., zákona č. 551/2010 Z. z., zákona č. 50/2012 Z. z., zákona č. 185/2012 Z. z., zákona č. 413/2012 Z. z., zákona č. 485/2013 Z. z., zákona č. 185/2014 Z. z., zákona č. 219/2014 Z. z. a zákona č. 376/2014 Z. z.) a novela zákona NR SR č. 305/2005 Z.z. o sociálnoprávnej ochrane detí a sociálnej kuratele (330/2007 Z. z. v znení zákona 643/2007 Z. z., zákona 215/2008 Z. z., zákona 448/2008 Z. z. (v znení novely č. 345/2015 Z. z. a novely č. 91/2016 Z. z.), zákona 466/2008 Z. z., zákona 317/2009 Z. z., zákona 180/2011 Z. z., zákona 417/2013 Z. z., zákona 185/2014 Z. z., zákona 219/2014 Z. z., zákona 310/2014 Z. z., zákona 131/2015 Z. z. a zákona 175/2015 Z. z.). Tieto dva kľúčové zákony vymedzujú povinnosti mestskej časti pri svojej samosprávnej pôsobnosti v oblasti sociálnej starostlivosti o svojich občanov. Čo sa týka ďalších právnych predpisov, ktoré upravujú kompetencie mestskej časti v sociálnej starostlivosti o svojich občanov a v legislatívnych súvislostiach, tak sú to: zákon č. 417/2013 Z. z. o pomoci v hmotnej núdzi a o zmene a doplnení niektorých zákonov v znení neskorších predpisov (upravuje poskytovanie jednorazovej dávky pomoci v hmotnej núdzi), zákon č. 600/2003 Z. z. o prídavku na dieťa a o zmene a doplnení zákona č. 461/2003 Z. z. o sociálnom poistení v znení neskorších predpisov (upravuje postup pri určovaní osobitného príjemcu prídavku na dieťa, v prípade že oprávnená osoba nevyužíva prídavok na účel, na ktorý je poskytovaný,) zákon č. 571/2009 Z. z. o rodičovskom príspevku a o zmene a doplnení niektorých zákonov v znení neskorších predpisov (upravuje postup pri určovaní osobitného príjemcu rodičovského príspevku pri zákonom stanovených dôvodoch), zákon č. 383/2013 Z. z. o príspevku pri narodení dieťaťa a príspevku na viac súčasne narodených detí a o zmene a doplnení niektorých zákonov v znení neskorších predpisov (ktorý taktiež upravuje postup mestskej časti pri vykonávaní osobitného príjemcu tejto dávky).

V zmysle zákona NR SR 369/1990 Zb. o obecnom zriadení podľa § 3 obyvatelia mestskej časti majú právo požadovať súčinnosť mestskej časti pri ochrane osoby, rodiny a majetku v mestskej časti, pomoci v čase náhlej núdze (toto právo občana má i ústavnú oporu - čl. 16, 18 a 21 Ústavy SR) a podľa § 4 ods. 3 písm. j) má mestská časť povinnosť vypracovať koncepcie rozvoja v jednotlivých oblastiach života.

0.4. Východiská

Pri komunitnom plánovaní sociálnych služieb boli zohľadnené stratégie a priority definované v národných, lokálnych a európskych strategických dokumentoch.

Miestnej úrovni

- **Územný plán mestskej časti**
- **Program hospodárskeho rozvoja a sociálneho rozvoja mestskej časti,**
- Program rozvoja bývania
- Viacročný rozpočet

Národnej úrovni

- **Partnerská dohoda** určuje stratégiu, priority a podmienky SR na využívanie fondov EÚ tak, aby sa dosiahli priority stratégie Európa 2020. Ide teda o základný národný dokument, ktorý zastrešuje všetky operačné programy SR pre nové programové obdobie. Neformálne vyjednávania k príprave Partnerskej dohody a operačným programom Slovenskej republiky na roky 2014-2020 sa začali 25. januára 2013 stretnutím so zástupcami Európskej komisie. Následne sa uskutočnili aj ďalšie neformálne kolá rokovanií, o ktorých bližšie informácie je možné získať na stránkach Úradu vlády ako Centrálného koordinačného orgánu pre fondy EÚ v podmienkach SR.
- **Pozičný dokument Európskej komisie k Partnerskej dohode a programom SR na roky 2014 - 2020** - pozičný dokument identifikuje z pohľadu Európskej komisie hlavné rozvojové potreby s možnosťou financovania opatrení v rámci fondov Spoločného strategického rámca EÚ v podmienkach SR. Zároveň tento dokument predstavuje základ pre negóciácie s Európskou komisiou k Partnerskej dohode a operačným programom SR na roky 2014-2020.
- **Stratégia financovania Európskych štrukturálnych a investičných fondov pre programové obdobie 2014 - 2020**
- **Integrovaný regionálny operačný program „IROP“** - predstavuje programový dokument SR pre programové obdobie 2014 – 2020, ktorého globálnym cieľom je: prispieť k zlepšeniu kvality života a zabezpečiť udržateľné poskytovanie verejných služieb s dopadom na vyvážený a udržateľný územný rozvoj, hospodársku, územnú a sociálnu súdržnosť regiónov, miest a obcí.
- Sektorového operačného programu, ktorý je strednodobý dokument vypracovaný pre vopred určené sektory.
- Programu hospodárskeho rozvoja a sociálneho rozvoja samosprávneho kraja (PHRSR BASK), ktorý je strednodobý programový dokument, je v súlade s cieľmi a prvoradými potrebami ustanovenými v národnom pláne a s podkladom na vypracovanie príslušného regionálneho operačného programu. Jeho vypracovanie zabezpečuje samosprávny kraj.
- Programu hospodárskeho rozvoja a sociálneho rozvoja mestskej časti, ktorý je strednodobý programový dokument spracovaný na úrovni mestskej časti.
- Konceptia územného rozvoja Slovenska 2001, aktualizácia 2010,
- Národný program reforiem, máj 2012,
- Návrh základných princípov na prípravu Partnerskej dohody Slovenskej republiky na programové obdobie 2014 – 2020,
- Stratégia Slovenskej republiky pre integráciu Rómov do roku 2020
- Revidovaný národný akčný plán Dekády začleňovania rómskej populácie 2005 - 2015 na roky 2011 – 2015
- 2. etapa Programu podpory zdravia znevýhodnených komunít na Slovensku na roky 2009 – 2015
- Konceptia výchovy a vzdelávania rómskych detí a žiakov vrátane rozvoja stredoškolského a vysokoškolského vzdelávania

Nadnárodnej úrovni

Programové dokumenty Európskej únie pre využitie štrukturálnych fondov tvoria:

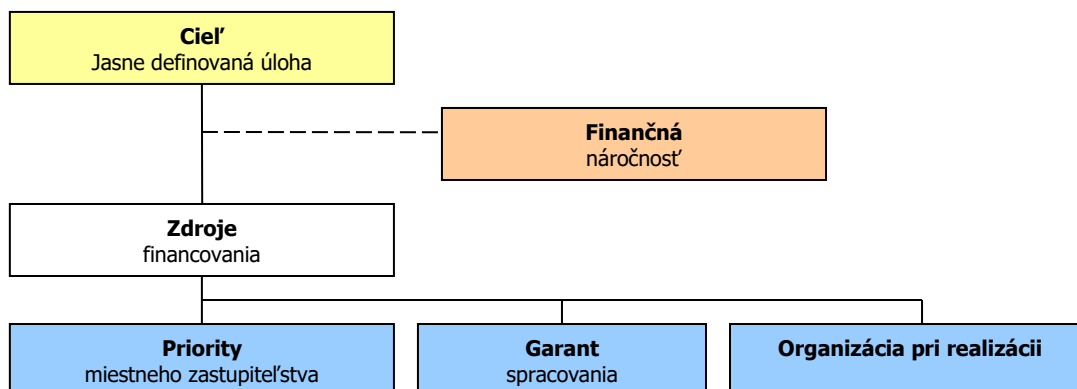
- Stratégia EÚ 2020 - cieľ: konkurencieschopnosť, zamestnanosť a hospodársky rast
- Spoločný strategický rámec EK, marec 2012,
- Nariadenia EK (Všiemestská časť/né nariadenie, nariadenie k fondom),
- CENTROPE – Správa o regionálnom rozvoji, 2012,
- CENTROPE – Nástroj na hodnotenie potrieb infraštruktúry – podpora konkurencieschopného regionálneho rozvoja (INAT),
- CENTROPE – Stratégia ľudského kapitálu,
- CENTROPE – Stratégia v oblasti vedomostného regiónu,
- CENTROPE – Stratégia v oblasti kultúry a cestovného ruchu 2013+,
- Národný (regionálny) rozvojový plán (RDP – Regional Development Plan), ktorý je hlavným dokumentom pre vyjednanie podpory zo Štrukturálnych fondov Európskej únie.
- Rámec podpory spoločenstva (CSF – Community Support Framework), ktorý bude vytvorený na základe Národného rozvojového plánu v spolupráci s Európskou komisiou, je hlavným dokumentom vymedzujúcim poskytnutie podpory zo štrukturálnych fondov Európskej únie.

- Sektorové operačné programy (SOP – Sectoral Operation Programme), ako taktické dokumenty vytvorené na úrovni ministerstiev, ktoré rozpracovávajú problémové celky stratégií majúcich plošný (celoštátny) charakter, pre ktoré bude žiadané spolufinancovanie zo zdrojov Európskej únie.
- Regionálne operačné programy (ROP – Regional Operation Programme), ako taktické dokumenty, ktoré budú spracované na úrovni regiónov NUTS II a rozpracovávajú tie problémové celky stratégií, pre ktoré bude žiadané spolufinancovanie zo zdrojov Európskej únie.
- Strategické usmernenia Spoločenstva (SUS) – ROP odráža 1 usmernenie SUS t.j. „urobiť Európu a jej regióny atraktívnejším priestorom pre investície a prácu“, a súčasne 3 usmernenie SUS t.j. „vytvorenie väčšieho množstva a kvalitnejších pracovných miest“

Jednotlivé strategické dokumenty sú vypracovávané vo vzájomnej nadväznosti a postupnosti.

Implementácia

Implementácia KPSS mestskej časti Bratislava - Vajnory je zložitý a náročný proces. Za jeho realizáciu so zabezpečením všetkých väzieb na strategické a programové dokumenty SR a EÚ budú zodpovední predstavitelia samosprávy mestskej časti Bratislava - Vajnory. Návrh spôsobu implementácie bude treba dopĺňať v súlade s organizačnou štruktúrou samosprávneho úradu, jeho kompetenciami v nadväznosti na vývoj v oblasti legislatívy, predovšetkým v oblasti nakladania s finančnými prostriedkami. Pri posudzovaní jednotlivých projektov sme použili procesnú analýzu, ktorej hlavným cieľom bolo analyzovať proces premeny vstupov pomocou použitia súboru finančných, ľudských a technologických zdrojov.



Finančné zabezpečenie

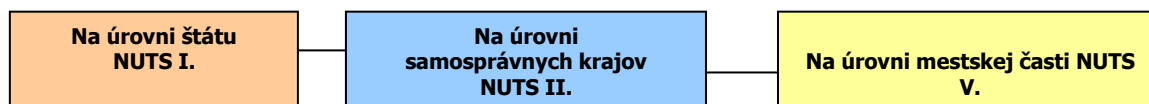
Financovanie KPSS by sa malo realizovať na troch úrovniach: Na mikroregionálnej úrovni je možné rozvojové aktivity financovať jedine združením zdrojov nižšej úrovne, čiže obcí. Samosprávy nemajú spoločný zdroj financovania. V súčasnej situácii je možné sociálne aktivity financovať buď z rozpočtov jednotlivých obcí v prípade individuálnych projektov alebo združením financií viacerých obcí v prípade spoločných projektov. V prípade financovania projektov majúcich význam v kontexte priorít celého kraja zohráva významnú úlohu Bratislavský samosprávny kraj a financovanie inštitúcií v jeho zriaďovateľskej kompetencii. Ďalšími doplnkovými zdrojmi, ktoré možno definovať na úrovni jednotlivých aktivít sú predovšetkým štrukturálne fondy EÚ. Ich využitie v rámci jednotlivých aktivít je možné stanoviť len indikatívne bez určenia výšky požadovanej podpory s cieľom prispieť ku koordinácii realizácie rozvojových aktivít.

- Pri zostavovaní finančného plánu a zaisťovaní finančnej podpory je potrebné zamerať sa na tie opatrenia, ktoré sú nedostatočne podporované zo štátneho rozpočtu, alebo nie sú podporované vôbec.
- Pri zabezpečovaní základných potrieb občanov postupuje samospráva podľa zákona číslo 369/1990 Z.z. o obecnom zriadení a v zmysle zákona č. 138/1991 Zb. o majetku obcí v znení neskorších predpisov.

- Na plnenie svojich úloh má mestská časť okrem finančných prostriedkov poukázaných od štátu v rámci delimitácie k dispozícii nasledovné financie: príjmy z miestnych daní a poplatkov, zdroje Štrukturálnych fondov Európskej únie v rámci programovacieho obdobia 2014 - 2020.

Zdroje a dokumenty

V súlade so snahou Slovenskej republiky o znižovanie rozdielov na úrovni rozvoja jednotlivých regiónov boli východiskom pri príprave KPSS Bratislava - Vajnory nasledovné strategické dokumenty:



Podporné materiály

Pri vypracovaní KPSS mestskej časti Bratislava - Vajnory boli použité aj prognostické údaje vypracované Ministerstvom výstavby a regionálneho rozvoja SR. Hlavnou úlohou prognostických údajov je podporiť vypracovanie tohto programu a zabezpečiť tým zvýšenie efektívnosti procesov strategického plánovania a kvality tohto dokumentu. Toto zabezpečenie je dané prepojením Systému strednodobého výhľadu sociálneho vývoja a vecnej roviny strategického plánovania.

Mestská časť Bratislava - Vajnory má nasledovné možnosti čerpania mimorozpočtových zdrojov na dosahovanie svojich cieľov a priorít v zmysle stanovených tematických cieľov stratégie Európa 2020 a prioritných oblastí Pozičného dokumentu:

Partnerská dohoda (ďalej len „PD“), ako obdoba súčasného Národného strategického referenčného rámca, obsahuje záväzky členského štátu, že pridelené alokácie pre politiku súdržnosti EÚ sa využijú na implementáciu stratégie Európa 2020. Partnerská dohoda obsahuje aj návrh operačných programov.

Operačné programy (ďalej len „OP“) sú hlavným riadiacim nástrojom pre využívanie fondov EÚ. Na zabezpečenie naplnenia cieľov stratégie Európa 2020 vypracovala EK tzv. „kondicionality“, t.j. podmienky, ktoré musia členské štáty splniť, jednak sú to podmienky ex ante, ktoré musia byť zavedené pred poskytnutím prostriedkov z fondov, ako aj podmienky ex post, podľa ktorých bude uvoľnenie dodatočných prostriedkov z fondov závisieť na výkonnosti a dosahovaní cieľov stratégie Európa 2020.

Tematické ciele v súlade so stratégiou Európa 2020:

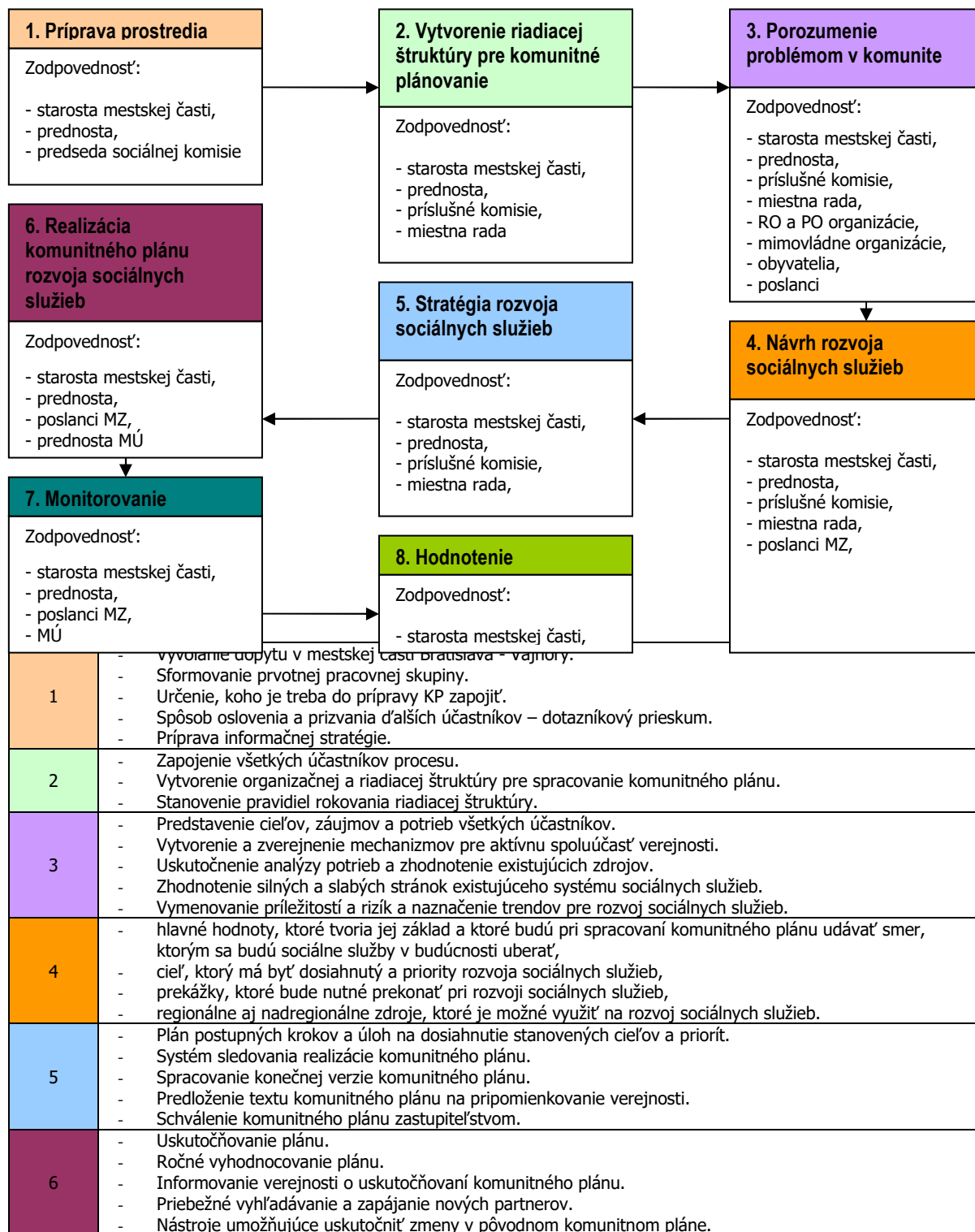
- 1) posilnenie výskumu, technologického rozvoja a inovácií;
- 2) zlepšenie prístupu k informáciám a komunikačným technológiám a zlepšenie ich využívania a kvality;
- 3) podpora zamestnanosti a mobility pracovnej sily;
- 4) podpora sociálneho začlenenia a boj proti chudobe;
- 5) investovanie do vzdelania, zručností a celoživotného vzdelávania;
- 6) zvyšovanie inštitucionálnych kapacít a efektivity verejnej správy.

Pozičný dokument definuje nasledujúce prioritné oblasti pre sociálnu oblasť:

- infraštruktúra pre hospodársky rast a zamestnanosť
- rozvoj ľudského kapitálu a zlepšenie účasti na trhu práce
- moderná a profesionálna verejná správa

Priority stanovené v Pozičnom dokumente boli použité ako podklad pre prípravu najdôležitejších strategických dokumentov SR pre čerpanie fondov EÚ: Partnerskej dohody a operačných programov.

0.5. Fázy komunitného plánovania a definovanie zodpovednosti



Zdroj: Woleková, Mezianová, 2004, s.14 – 17.

1. Sociálno – ekonomická analýza

1.1. Základná charakteristika mestskej časti

Z hľadiska administratívneho členenia je mestská časť súčasťou okresu Bratislava III súčasťou Vyššieho územného celku Bratislava.

Základná charakteristika mestskej časti Bratislava - Vajnory

Kód obce	529362
Názov okresu	Bratislava III
Názov kraja	Bratislavský
Štatút obce	obec
PŠČ	-
Telefónne smerové číslo	02
Prvá písomná zmienka o obci - meste - rok	1237
Nadmorská výška obce - mesta v m	132-133
Celková výmera územia obce [m ²]	13 534 087
Hustota obyvateľstva na km ²	404,68
Zdroj: ŠÚ SR	

Mestská časť Bratislava - Vajnory leží v podhorí Malých Karpát severovýchodne od centra Bratislavy. V severnej časti katastra (nad vinohradmi) sa rozprestierajú lesné porasty vo vlastníctve urbárskeho spoločenstva o rozlohe 162 ha. Vo vzťahu k ostatnému územiu sídla – mestskej časti Bratislava – Vajnory, sa centrálna zóna nachádza v smere severovýchodno – juhozápadnej osi približne v jeho strede. Ide o ťažiskový priestor, ktorý sa v zásade zhoduje s priestorovým vymedzením pamiatkovej zóny m. č. Bratislava – Vajnory. Hlavné dopravné napojenie tvorí Roľnícka ulica, ktorá prechádza od východu na západ obcou v severovýchodno – juhozápadnej osi približne stredom zóny. Tým, že zároveň slúži ako dopravný tranzit s vysokou dopravnou intenzitou, výrazne obmedzuje možnosti využitia centrálnych priestorov mestskej časti, najmä z hľadiska bezpečného pohybu a pobytu peších ako aj využívania a ďalšieho rozvoja nadväzujúcich centrotvorných funkcií. Z hľadiska funkčného je centrálna mestská oblasť Vajnor charakteristická ako zmiešaná s prevažujúcimi funkciami bývania a vybavenosti. Významné zastúpenie v nej majú aj plochy zelene stromoradia. Dôležitým fenoménom je tu zachovaná historická urbanistická štruktúra, ktorá je významným dokladom architektonicko – staviteľského a kultúrneho dedičstva v rámci malokarpatskej oblasti i širšieho regiónu. Doplnkovo sa tu vyskytujú i funkcie výrobných služieb a skladovania a objekty technickej infraštruktúry. Súčasťou riešeného územia je taktiež systém dopravných a peších komunikácií a priestranstiev. Mestská časť má vybudovanú priemyselnú lokalitu BEZ a VUKI (severovýchodne) a obchodnú časť Mercedes, NAY, Koratex (Tuhovské – južne).

1.1.0. História

Prvé správy o osídlení na území Vajnor sú z mladšej doby železnej - laténskej, teda z obdobia pred približne 2300 rokmi. Pôvodná obec vznikla ako poddanská obec bratislavského hradu. Jej obyvatelia slúžili mestu, dodávali na kráľovský dvor svoje kvalitné vína. Najstaršia písomná správa je však až z roku 1237, kedy už bola rozvinutou dedinou. Vtedy niesla pôvodný, slovanský názov Prača resp. Pračany. Od roku 1307, keď obec vlastnil kláštor v rakúskom Heiligenkreuzi, sa začína používať nemecký názov Weinern, v nadväznosti na prevažujúcu činnosť Vajnorčanov - vinohradníctvo a vinárstvo. Toto pomenovanie sa uchovalo až do súčasnosti v poslovenčenej podobe Vajnory. V 16. storočí dedinu odkúpilo mesto, aby sa tak po štyroch storočiach Vajnory vrátili do vlastníctva svojho zakladateľa. Voči novému zemepánovi si obyvatelia Vajnor naďalej museli plniť poddanské povinnosti. Bratislavskí mešťania však kúpou Vajnor získali stabilný zdroj príjmov a posilnili si hospodárske zázemie. Okrem rôznych chotárnych sporov, zhubne doliehali na vajnorských poddaných aj neustále

nepokoje a vojny, ktoré v 16. storočí výrazne zhoršovali postavenie poddanského obyvateľstva na celom Slovensku. Ťažké obdobie 16. a 17. storočia v dejinách slovenského ľudu sa plne odrazilo i na živote Vajnor. Obec viackrát spustošili, musela živiť žoldnierske vojská, zvyšovali sa dane. Popri štátnych daniach a poplatkoch na vojsko aj naďalej prvoradými povinnosťami poddaných bol cirkevný desiatok z úrody vína a obilia. Po nepokojných časoch plných biedy, znásobenej tureckým drancovaním a vnútornými vojnami, nastáva v 18. storočí pokoj a určité zlepšenie v postavení poddanského obyvateľstva. Vajnory mali v 18. storočí farskú školu. Napriek tomu, že nemáme staršie správy, predpokladáme, že škola bola v obci už skôr. Výraznejšie zmena prišla so zrušením poddanstva, keď sa v roku 1851 stali samostatnou obcou. K Bratislave boli Vajnory opäť pripojené v roku 1946, kedy sa stali jednou z mestských častí Bratislavy. Centrum Vajnor bolo v roku 1990 vyhlásené za pamiatkovú zónu s úpravou hraníc v roku 2008 a s platnými zásadami ochrany, obnovy a prezentácie hodnôt územia PZ Bratislava – Vajnory. Najstaršou stavbou vo Vajnoroch je rímsko-katolícky kostol sv. Ladislava, od roku 1968 zasvätený Sedembolestnej Panne Márii, postavený v rokoch 1270-1278. Hlavný oltár pochádza z konca 19. storočia. Kostol bol vyhlásený za národnú kultúrnu pamiatku. V roku 1941 bola na povale kostola objavená soška Vajnorskej Madony z dubového dreva, ktorá pochádza zo začiatku 14. storočia. V rokoch 1943 - 1967 stála na konzole lode kostola Klarisiek v Bratislave, dnes je v zbierkach Mestského múzea v Bratislave a jej replika na Miestnom úrade mestskej časti Bratislava - Vajnory. Ďalšími národnými kultúrnymi pamiatkami sú socha sv. Floriána z roku 1832 a Vajnorský ľudový dom na Rolníckej ulici č.118 ako tradičné obydlie vajnorských vinohradníkov s ľudovými maľbami interiéru, zbierkou ľudovej keramiky a výšiviek a vajnorským ľudovým krojom (PHRSR Vajnory, 2008, s.7).

1.1.1. Územie, vodstvo, fauna a flóra

Územie

Katastrálne územie leží v rovinatom teréne v nadmorskej výške približne 132 m. n. m. Mestská časť Vajnory susedí s katastrálnymi územiami nasledovných obcí či mestských častí: z juhu s k.ú. mestskej časti Bratislava - Ružnov a k.ú. Trnávka z juhozápadu s k.ú. mestskej časti Bratislava - Nové Mesto (krátka hranica) zo západu s k.ú. mestskej časti Bratislava - Rača zo severovýchodu s mestom Svätý Jur z juhovýchodu s Ivanka pri Dunaji. Oblasť centrálnej zóny je vymedzená a kompozične primárne orientovaná na centrálnu časť Rolníckej ulice, ktorá prechádza Vajnorami vo východno-západnom smere. Dominantnou kompozičnou osou riešenej zóny je centrálna časť Rolníckej ulice s charakteristickým rozšírením „šošovkovitého“ tvaru. Vedľajšie kompozično-prevádzkové osi tvoria komunikácie na uliciach Osloboditeľská – Baničova, Pod lipami, Jačmenná, Za farou, Tomanova a sčasti Rybníčná - Pri mlyne a Pri pastierni - Kúkoľová. Je zložitým systémom, ktorého princípy vnútornej rovnováhy sa postupne formovali do dnešnej podoby na základe spolupôsobenia celého radu prírodných, geografických, ekologických, ekonomických, sociálnych, historických, politických a iných daností a podmienok. Pôvodná obec Vajnory, práve tak ako všetky ostatné obdobné sídla, nevznikla v minulosti ako výsledok zámerného tvorivého počínu, ale rozvíjala sa v priebehu mnohých rokov pod priamym pôsobením a vplyvom celého radu vnútorných a vonkajších príčin a činiteľov. Je zložitým systémom, ktorého princípy vnútornej rovnováhy sa postupne formovali do dnešnej podoby na základe spolupôsobenia celého radu prírodných, geografických, ekologických, ekonomických, sociálnych, historických, politických a iných daností a podmienok. Centrálna zóna (CZ) zahŕňa územie vymedzené komunikáciami na uliciach Pri mlyne, Rybníčná, Osloboditeľská, Šaldova, Za farou, Pri Struhe, Pri pastierni, Kúkoľová a Tomanova. Ide o pomerne stabilizované a zväčšej časti zastavané územie s prevahou tradičnej zástavby vidieckeho typu, doplnkovo sa tu vyskytujú novšie budovy najmä občianskej vybavenosti, ktoré urbanistickým a architektonickým riešením nezohľadňujú charakter pôvodnej zástavby. V rámci bezprostredných urbanistických väzieb nadväzuje CZ na ostatné územia s prevažujúcou obytnou funkciou mestskej časti Bratislava – Vajnory ako sídla udržiavajúceho si naďalej svoj vidiecky charakter. Dominantnou kompozičnou osou mestskej časti i riešenej zóny je Rolnícka ulica, ktorá pôsobí ako líniový prvok ovplyvňujúci rozvoj priečných organizačnoprevádzkových a organizačno-kompozičných väzieb v rámci celého sídla. Urbanisticky je centrálna mestská zóna prirodzeným ťažiskom funkčno-priestorovej osnovy mestskej časti. Za vážne negatívum možno považovať chýbajúci okružný dopravný systém, ktorý by sa vyhol centrálnym polohám mestskej časti. Dochádza tu naopak k obmedzovaniu až vytláčaniu prirodzených a tradičných funkcií z centra malého sídla vidieckeho typu. Vyslovene neželaným javom je tendencia vnášania takých funkcií (prevádzok), ktoré sú charakteristické skôr pre perifériu veľkého centra. Napätie medzi prirodzenými lokálnymi

potrebami a expanziou hlavného mesta je zdrojom rôznych konfliktných javov v území i v živote obyvateľov mestskej časti (koncept Územného plánu zóny MČ Bratislava – Vajnory – centrum, 2012, s.9-10).

Pôda predstavuje významný krajinný prvok s nezastupiteľnou energetickou a bioprodukčnou funkciou. Je výsledkom vzájomného prenikania a pôsobenia atmosféry, hydrosféry, litosféry a biosféry. Je s nimi tesne spätá, a preto detailne odráža súčasnú a čiastočne i minulú štruktúru krajiny. Kvalita pôdneho krytu je výrazným činiteľom podmieňujúcim existenciu určitých typov rastlinstva a živočíšstva v krajine. Zároveň je i významným prírodným zdrojom s nezastupiteľnou produkčnou funkciou, ktorá je jedným z najdôležitejších existenčných faktorov ľudskej spoločnosti (KEP UPN R-BSK, 2010, s.20).

Výmera územia mestskej časti Bratislava - Vajnory v ha.											
	2006	2007	2008	2009	2010	2011	2012	2013	2014	2015	2016
Celková výmera územia	1353,4	1353,4	1353,4	1353,4	1353,4	1353,4	1353,4	1353,4	1353,4	1353,4	1353,4
Polnohosp. pôda - spolu	652,6	648,6	638,1	637,2	620,1	618,2	617,9	617,4	616,1	613,2	612,7
- orná pôda	407,4	403,4	393,3	392,5	375,2	373,4	373,1	372,6	371,5	368,7	368,3
- vinica	125,2	125,2	125,2	125,2	125,2	125,2	125,2	125,2	125,2	125,2	125,2
- záhrada	75,5	75,6	75,4	75,3	75,6	75,3	75,4	75,4	75,3	75,1	75,0
- ovocný sad	29,2	29,2	29,2	29,2	29,2	29,2	29,2	29,1	29,1	29,1	29,1
- trvalý trávny porast	15,3	15,3	15,1	15,1	15,1	15,1	15,1	15,1	15,1	15,0	15,0
Nepolnohosp. pôda - spolu	700,9	704,8	715,3	716,2	733,3	735,3	735,5	736,0	737,3	740,2	740,7
- lesný pozemok	162,0	162,0	162,0	162,0	162,0	162,0	162,0	162,0	162,0	162,0	162,0
- vodná plocha	50,4	50,4	50,4	50,4	50,4	51,1	51,1	51,1	51,1	51,1	51,1
- zastav. plocha a nádvorie	369,3	370,1	380,2	381,2	389,5	390,7	391,4	392,3	393,0	393,1	394,1
- ostatná plocha	119,1	122,2	122,7	122,7	131,4	131,4	131,0	130,6	131,2	133,9	133,5

Zdroj: 20.1.2017, <http://px-web.statistics.sk/PXWebSlovak/>

Predchádzajúca tabuľka prezentuje vývoj štruktúry pôdneho fondu v mestskej časti Bratislava - Vajnory. K pozitívnej zmene došlo hlavne v prípade zastavaných plôch. K najväčším negatívnym zmenám došlo v sledovanom období v prípade poľnohospodárskej pôdy – orná pôda. Naopak rozsah nepoľnohospodárskej pôdy pomaly narastá. Zastavané plochy a nádvorcia sa rozšírili o 28 %. Rozsah viníc ostáva v sledovanom období nezmenený.

Pedo-geografická charakteritika

Rozdielnosť fyzicko-geografických podmienok základných typov riešeného územia – horskej časti (Malé Karpaty) a nížinnej časti (Podunajská nížina) sa prejavuje aj z pohľadu pedo-geografických charakteristík územia. Rozdielnosť sa prejavuje aj medzi dvoma samostatnými nížinnými časťami. V rámci Malých Karpát sú dôležitými pedo-genetickými faktormi substrát, reliéf a klíma. Prevládajúci kryštalinický substrát (metamorfované horniny a horniny granitoidného typu) je príčinou prevahy pôd kambizemného typu. Na území nížin sú hlavnými pedo-genetickými faktormi azonálne činitele. Najvýznamnejším faktorom je erózna a akumuláčná činnosť vodných tokov, ktorá spôsobuje opakované narušovanie pôdy záplavami. Podunajská nížina má pestrejšie pedologické zloženie – nachádzajú sa tu kambizeme, fluvizeme, černoze, čiernice a hnedozeme.

Pôdny typ

Pôdny typ je základná klasifikačná jednotka pôd podľa podobnosti pôdotvorných procesov – vznik a vývoj, prejavujúca sa v zhodnosti stavby profilu a následne približne rovnakého stupňa úrodnosti. Pôdny subtyp je skupina pôd určitého typu majúca podradenú časť znakov iného typu, spresňuje genetický pôdny typ. V riešenom území boli identifikované tieto typy pôd (KEP UPN R-BSK, 2010, s.20):

1. Kambizeme sú najrozšírenejší pôdny typ na Slovensku. Patria do skupiny hnedých pôd, ktoré majú kambický B-horizont, ktorý vznikol v procese hnednutia, alterácie, oxidického zvetrávania. Sú to pôdy stredne úrodné, vhodné len pre užší sortiment poľnohospodárskych plodín. V riešenom území sa vyvíjali na stredne ťažkých až ľahších skeletnatých zvetralinách nekarbonatových hornín, na zvetralinách pieskovcovo – ílovcových hornín, na flyši a vápencov a na zvetralinách kyslých až neutrálnych hornín. Pôdne horizonty kambizemí nižších polôh sú obyčajne svetlé, niekedy ťažko navzájom odlišiteľné. So stúpajúcou nadmorskou výškou vplyvom slabšej mineralizácie a intenzívnejšieho zvetrávania v podmienkach drsnejšej klímy sú tmavšie a kontrastnejšie. Kambizeme prevažne modálne, ale aj pseudoglejové, kultizemné, so sprievodnými rankrami, rendzinami a pararendzinami sú v oblasti najrozšírenejší pôdny typ – **západná časť územia.**

2. Rendziny patria do skupiny rendzinových pôd s mačnovým pôdotvorným procesom až po procesy akumulácie a stabilizácie humusu. Sú to obvyčajne plytké a štrkovité pôdy. V riešenom území sa vyvinuli zo zvetralín pevných karbonátových hornín.
3. Hnedozeme patria do skupiny ilimerických pôd, ktoré sa vyznačujú prítomnosťou luvického diagnostického B-horizontu. Tento vzniká translokáciou koloidných častíc a ich akumuláciou v nižších častiach profilu v podmienkach premyvneho, alebo sezónne premyvneho typu vodného režimu. Sú jedným z najviac využívaných pôd v poľnohospodárskej výrobe. Sú úrodné a vyhovujú širšiemu sortimentu rastlín. V riešenom území sa tvorili na spraši, na sprašových a polygénnych hlinách.
4. Luvizeme patria do skupiny ilimerických pôd. Sú menej úrodné pôdy, aby poskytovali dobré úrody treba ich predovšetkým vápniť a dostatočne hnojiť. Vyhovujú menšiemu sortimentu poľnohospodárskych plodín. V riešenom území sa nachádzajú na sprašových hlinách.
5. Podzoly patria do skupiny podzolových pôd, ktoré sú charakteristické procesom podzolizácie (vnútro pôdnym zvetrávaním, translokáciami a akumuláciami sesquioxidov a humusových látok). Vyvinuli sa prevažne vo veľmi chladných a vlhkých oblastiach pod horskými ihličnatými lesmi s kosodrevinou na zvetralinách pevných kyslých hornín. Obhospodarovanie a poľnohospodárske využívanie je vzhľadom na ich nepriaznivé vlastnosti dosť nákladné a nerentabilné. V riešenom území sa tvorili na zvetralinách kremencov a terciérnych sedimentov s výrazným zastúpením kremenného skeletu.
6. Čiernice patria do skupiny pôd molických, ktoré sú charakteristické procesom intenzívneho hromadenia a premeny organických látok (humifikácie zvyškov) hlavne stepnej a lužnej vegetácie. Vyskytujú sa prevažne v širokých nivách riek, kde záplavy minimálne ovplyvňujú vývoj pôdneho pokryvu. Vyhovujú širokému sortimentu rastlín. V riešenom území sa tvorili zo starých karbonátových fluvialných sedimentov, z karbonátových a nekarbonátových aluviálnych sedimentov.
7. Černoze patria do skupiny pôd molických. Nachádzajú sa v najsuchších a najteplejších oblastiach nížin Slovenska. Sú to úrodné pôdy. Ich limitujúcim faktorom je nedostatok vody prístupnej pre rastliny. V riešenom území sa tvorili zo spraši a sprašových hlin, zo starých karbonátových fluvialných sedimentov, z neogénnych ílov – **ojedinele v južnej časti územia.**
8. Regozeme patria do skupiny pôd iniciálnych, ktoré sú v začiatčom štádiu svojho vývoja. Na pôdach nie je súvislý porast, preto obsahujú malé množstvo organických látok. Tieto sú narušované rôznymi faktormi, najmä eróziou. Sú menej úrodné. Vhodnou plodinou pre pestovanie na nich je raž a menej náročné krmné plodiny.
9. Fluvizeme patria do skupiny pôd iniciálnych. Nachádzajú sa v nivách riek, ich vývoj je opakovane narušovaný záplavami. Pôdny profil majú často obohatovaný o novú vrstvu kalových sedimentov – **juhozápadná časť územia.**
10. Organozeme patria do skupiny hydromorfných pôd, ktoré sú charakteristické hydromorfným pôdotvorným procesom, ktorý prebieha pod dlhodobým vplyvom zvýšenia pôdnej vlhkosti a za nedostatku kyslíka v pôdnej hmote. Pri týchto pôdach prebieha rašelinový pôdotvorný proces v podmienkach dlhodobého zamokrenia, kde dochádza k akumulácii nerozložených alebo len čiastočne rozložených odumretých zvyškov rastlín.

Pôdny druh

Pôdny druh je vymedzený na základe zrnitosti triedenia podľa Novákovej klasifikačnej stupnice, je založený na stanovení podielu frakcií rôznej veľkosti a posúdení množstva (%) jednej alebo viacerých kategórií elementárnych častíc. V riešenom území boli identifikované tieto druhy pôd: stredne ťažké pôdy (piesočnato-hlinité, hlinité pôdy) – zaberajú v Bratislavskom kraji cca 99 000 ha, vyskytujú sa na východnej strane kraja v Podunajskej nížine a v Malých Karpatoch (KEP UPN R-BSK, 2010, s.21-22).

Vodstvo

Územie kde sa Vajnory nachádzajú patrí do úmoria Čierneho mora. Podľa charakteru odtoku sa toto územie zaraďuje do vrchovinnonížinnej oblasti s dažďovo-snehovým režimom odtoku. V tejto oblasti majú vodné toky najvyššie stavy vody v marci a v apríli. Sneh sa topí aj viackrát za zimu, preto vysoký stav vody býva aj v zimných mesiacoch. Najmenší odtok v tejto oblasti je koncom leta a začiatkom jesene. Hlavná hydrologická sieť patrí do povodia Šúrskeho kanála, ktorý bol umelo vybudovaný počas 2. svetovej vojny. Nachádza sa tu aj Račí potok, Račiansky potok, Vajnorský potok, Kratina a Struha. Vajnory sú typické veľmi vysokou hladinou podzemnej vody. Podzemné vody sú dotované vodami z Malých Karpát. Dominantný smer prúdenia je SZ-JV. Ich hladina je ovplyvnená aj spätným vzduťím vôd v rieke Dunaj. Významnými vodnými plochami sú na juhovýchode Vajnorské jazerá.

Šúrsky kanál – umelo vybudovaný odvodňovací a závlahový kanál počas 2. svetovej vojny, ktorý slúži na odvedenie vôd z Malých Karpát.

Račiansky potok – pramení pod Krásnym vrchom (411 m n. m.) v oblasti Malých Karpát, preteká mestskou časťou Bratislava - Rača. Rača a ústí do Šúrskeho kanála severne od mestskej časti Bratislava - Vajnory. Tok je bez brehového porastu, kríky a stromy sú až za päťou hrádze, okraje toku sú porastené trstinou koryto zarastené vodnými rastlinami.

Struha – tok pramení v chatovej oblasti medzi vinicami severne od Rače a ústí do Vajnorského potoka. Tok je v celej dĺžke upravený, napriamený na zber vody z vinohradov, nemá celoročný prietok a v dolnej časti je recipientom odpadových vôd.

Vajnorský potok – pramení v Malých Karpatoch pod Bielym krížom, ústí do potoka Struha. Vodný tok pramení v Malých Karpatoch pod vrchom Biely kríž, v hornej časti s charakterom bystriny, vo vinohradoch je upravený.

Vajnorský kanál – bol vybudovaný ako odvodňovací kanál južne od MČ Vajnory, je pravostranným prítokom potoka Struha (http://www.bratislava.sk/VismoOnline_ActionScripts/File.aspx?idorg=700000&id dokumenty=11043303, 20.9.2014).

Vodné toky dotknutého územia môžeme podľa režimu odtoku zaradiť do vrchovinnonížinnej oblasti s dažďovo-snehovým režimom odtoku. Najvyššie vodné stavy sú v mesiacoch február až apríl, najnižšie vodné stavy sú v mesiaci september. Priemerný ročný špecifický odtok v časovom období rokov 1931 – 1980 (Atlas krajiny Slovenskej republiky, 2002) sa pohyboval od 1 do 5 l.s⁻¹.km⁻², minimálny špecifický odtok 364 denný od 0,1 do 0,5 l.s⁻¹.km⁻² a maximálny špecifický odtok s pravdepodobnosťou opakovania raz za 100 rokov v intervale od 0,2 do 0,4 m³.s⁻¹.km² (Lončík, M. 2013, s.15).

Podzemné, minerálne a termálne vody

Podľa Hydrogeologickej rajonizácie Slovenska (Šuba et al., 1984) je širšie okolie skúmaného územia súčasťou rajónu Q - 051 "Kvartér západného okraja Podunajskej roviny".

- Q 051 Kvartér Z okraja Podunajskej roviny - zvodnené prostredie rajónu je tvorené dunajskými náplavmi. Ich mocnosť v rajóne je cca 8-20 m, ojedinele boli zistené aj mocnosti 30-40 m. V podloží náplavov je vyvinutý sedimentárny neogén, ktorý je vo východnej časti rajónu značne piesčitéj do hĺbky 40-50 m. V rajóne sú dokumentované využiteľné množstvá podzemných vôd v množstve 0,5 - 0,99 l.s-1.km-2.
- MG 055 Kryštalínium a mezozoikum JV časti Pezinských Karpát Do dotknutého územia zasahuje rajón svojou východnou hraničnou časťou, do ktorej sú zahrnutá i oblasť náplavových kužeľov v podhorí Malých Karpát i keď v prevažnej časti už ležiana neogéne Podunajskej nížiny. Dotknuté územie sa nachádza v čiastkovom rajóne VH 20 s dokumentovanými využiteľnými množstvami podzemných vôd v množstve < 0,20 l.s-1.km-2, miestami 0,20 do 0,49 l.s-1.km-2 (Lončík, M. 2013, s.15).

Hlavným kolektorom podzemnej vody je komplex kvartérnych fluviaálnych sedimentov – piesčitých štrkov. Hydraulické vlastnosti štrkov sú dobré. Podzemná voda v celom skúmanom úseku má voľný charakter a nachádzala sa v hĺbke od 1,00 do 4,00 m pod terénom. Generálny smer prúdenia podzemnej vody je približne SZ – JV smeru. Neogénne sedimenty tvoria nádrž geotermálnych vôd. Nízkotepotné geotermálne vody (42 – 92 °C) sú viazané na pieskovce panónskeho, dáckeho a pontského veku. Kvalita a zloženie podzemnej vody je ovplyvňovaná hlavne chemickým zložením vody Dunaja a Malého Dunaja, v menšej miere zrážkovými vodami (<http://www.bratislava.sk/VismoOnline/ActionScripts/File.ashx?idorg=700000&id dokumenty=11043303>, 20.9.2014).

Fauna a flóra

Z dôvodu stretávania sa hercinskej, karpatskej a panónskej vegetačnej oblasti je rastlinstvo tejto oblasti veľmi rozmanité a bohaté (DOŠEK, O. a kolektív, 1966, s. 24). Pre Podunajskú nížinu sú však typické aj stepi a lesostepi. Územie Podunajskej nížiny je dnes premenené na úrodné polia. Územie je popri kultúrnej stepi charakteristické slaniskami, slatinami, piesočinami a lužnými lesmi. Dnes v blízkom okolí rašelinísk sa väčšinou nachádzajú orné pôdy. Na takmer všetkých ložiskách sa nachádza ostricový porast, ktorý tvorí prevažnú časť krytu. Odvodňovaním sú značne degradované, takže s pôvodnými typickými slatinnými lúkami sa stretávame len vzácné a ojedinele (napr. typický druh podunajských slatín – marica pilkatá sa zachovala v území len na troch lokalitách). Na vodnej hladine tóní a slepých ramien i kanálov nájdeme v bohatom zastúpení lekná, leknice, leknove, vodnianku, niekoľko druhov červenatcov, bublinatku, žaburiatku a iné. Z prírodného hľadiska sú veľmi cenné lužné lesy v okolí Dunaja. Sú to lesy, ktorým vyhovuje zamokrená, vlhká pôda. Vyskytujú sa tu porasty topoľov, jelší, jaseňov, dubov a vrb, pod ktorými na nižšom stupni ukrýva javor poľný, vŕba, drieň, hruška, svíba, bršlen, plamienok a iné kroviny (MARIOT, KHANDL, 1981, s. 34). Na jar tu kvitne množstvo snežienok.

Potenciálnu prirodzenú vegetáciu predstavujú prevažne jaseňovo-brestovo-dubové lesy (tvrdý lužný les). V stromovom poschodí sú tu hlavnými drevinami: jaseň úzkolistý, bresty a dub letný. Bylinné poschodie má pestré zloženie, nachádza sa tu napr.: čarovník parížsky, konvalinka voňavá, brečtan popínavý, ostrice a iné. Južnú časť územia pokrývali vrbovo-topoľové lesy (mäkký lužný les), z ktorých na katastrálne územie obce zasahujú tie, čo sa vyskytujú pozdĺž Malého Dunaja. V stromovom poschodí sú hlavnými drevinami: vŕba biela, vŕba krehká, topoľ biely, topoľ čierny. Z kríkov sa najčastejšie vyskytuje svíba krvavá a baza čierna. V bylinnom podraste sa nachádzajú vlhkomilné a mezofilné druhy: chrasť trstová, žihľava dvojdomá, ostružina ožina, lipnica pospolitá, netýkavka nedotklivá. Západná časť územia na úpätí Malých Karpát bola pokrytá dubovo-hrabovými lesmi. Stromovú vrstvu tvorí hrab obyčajný, dub letný, dub zimný, javor poľný, javor mliečny, brest hrabolitý. Z krovín sa tu nachádza vtáčik obyčajný, svíba krvavá, trnka obyčajná, lieska obyčajná. Pre bylinnú vrstvu sú charakteristické: ostrice, zvonček žihľavolistý, reznáčka mnohosubná, kokorík širokolistý, chochlačka dutá, fialka voňavá a iné. Uvedená potenciálna vegetácia bola siahajúca do Podunajskej roviny bola ľudskou činnosťou pozmenená na poľnohospodársku pôdu a lesné porasty premiešané výsadbou iných druhov. Súčasná zeleň je výsledkom rôznych vývojových etáp obce.

Väčšina súčasnej zelene v obci je podmienená vývojom tzv. módou typickou pre dané obdobie. Existujúca zeleň nachádzajúca sa v obci je prevažne výsledkom snahy obyvateľstva z minulosti, kedy sa vysádzali hlavne dreviny s úžitkovou hodnotou - pre obživu, akou sú dreviny s plodmi orecha, hrušky, čerešne, sliviek a mnohé iné. V neposlednom rade treba spomenúť zachované zvyšky viniča - vinogradov, ktoré sa zachovali v súkromných záhradách, ale i predzáhradkách „pôvodných“ Vajnorčanov. Ďalšou veľkou premenou zelene v obci bolo vysádzanie ihličnatých drevín v predzáhradkách rodinných domov, ale aj na plochy verejného priestranstva druhmi drevín ako sú borovica čierna, smrek obyčajný, rôzne druhy tují, jedlí, cypruštekov rôznych foriem a iných cudzokrajných drevín. Ľudia začali vymieňať produkčné plodiny za trávniky, zmenili tak vzhlad záhrad a predzáhradiek na upravené zelené plochy pokryté trávnikom s dominantou jedného až viacerých prevažne ihličnatých drevín. Na území centrálnych Vajnor rozlišujeme niekoľko základných typov zelene (PHRSR Vajnory, 2008, s.11):

- a) verejná zeleň - typická pre parky a uličné stromoradia
- b) zeleň pri individuálnej bytovej výstavbe – predzáhradky rodinných domov , zeleň súkromných záhrad
- c) zeleň občianskej vybavenosti – v okolí zdravotníckeho zariadenia, verejných budov a školského zariadenia
- d) zeleň kultových zariadení ako je cintorín, areál cirkevného areálu kostola

Vajnory ležia na hranici Národnej prírodnej rezervácie Šúr, ktorá je zaradená do európskej chránenej siete Natura 2000. NPR Šúr je dnes mokradou s pôvodným jelšovým lesom, obklopeným mokkými lúkami, tokmi a kanálmi a Panónskym hájom – zvyškom nížinného teplomilného dubovo-hrabového lesa, s rybníkom a štrkoviskami, nachádza sa v tesnej blízkosti Vajnor. Severozápadná časť Vajnor je súčasťou CHKO Malé Karpaty. Medzi regionálne biocentrá patria Vajnorská dolina, Sprinzlov majer, Račiansky kanál a potok Struha (PHRSR Vajnory, 2008, s.11).

Kultúrne pozemky patria z hľadiska výskytu drobnej poľovnej zveri medzi najproduktívnejšie. Najviac upúta pozornosť množstvo zajacov. Ďalší druh poľovnej zveri je zastúpený jarabicami, bažantmi. Zaujímavý je výskyt nášho (ale i európskeho) najväčšieho vtáka – dropa veľkého, ktorý dosahuje až 18 kg. (DOŠEK, O. a kolektív, 1966, s. 27). Z drobných cicavcov sa tu objavuje hraboš poľný, sysel', tchor, škrečok alebo aj lasica. Lesy menšieho rozsahu bývajú domovom vtákov, ide hlavne o kolónie havranov čiernych, ktoré prilietavajú za potravou na okolité polia. Následne sa tu vyskytujú aj krakle belasé, vlhy, penice, strnádky, hrdličky poľné, kolibkárky, strakoše a i. Najzaujímavejšou a najbohatšou oblasťou sú lužné lesy (MARIOT, KHANDL, 1981, s. 35 – 36). Veľkých cicavcov reprezentuje najmä jelenia zver. Bežným druhom je aj líška. Z drobných cicavcov sú to najmä piskory, belozúbky, ryšavky a hrdziaky. Z hadov je vo veľkom množstve zastúpená neškodná užovka. Zo žiab skokan zelený a skokan hnedý.

Vzhladom k tomu, že väčšinu katastrálneho územia obce tvoria polia, živočíšne spoločenstvá reprezentujú druhy, ktoré pôvodne obývali stepi. Typickými zástupcami vyšších živočíchov sú bylinožravé vtáky a hlodavce. Z vtákov sú to: jarabica poľná, prepelica poľná, bažant obyčajný, škovránok poľný. Z hlodavcov sú typické: zajac poľný, sysel' obyčajný, chrček roľný. Na poliach, lúkach a ich okrajoch žije veľa dravcov a iných vtákov, ktoré majú v tomto biotope dobré podmienky na lov a chytanie drobnejších živočíchov. Sú to predovšetkým kaňa sivá, kaňa popolavá a chrapkáč poľný. Z bezstavovcov tu žijú najmä dážd'ovka zemná, bystruška menivá, bystruška medená. Na miestach pestovania poľnohospodárskych plodín žijú škodcovia: napr. obilniny poškodzuje kováčik obilný, repku olejnú blyskáčik repkový. Na zastavané územia ľudských obydľí sa viažu niektoré typické druhy živočíchov ako myš domová, potkan obyčajný, vrabec domový, drozd čierny. Potom sa tu vyskytujú živočíchy, ktoré využívajú hospodárske budovy a ľudské obydlia na hniezdiská, napr.

bocian biely, lastovička obyčajná, belorítka obyčajná a žltochvost domový (PHRSR Vajnory, 2008, s.11-12).

1.1.2. Klimatické pomery

Malá výšková členitosť Podunajskej nížiny sa odzrkadľuje v nevelkých podnebných rozdieloch medzi jej jednotlivými miestami. Klimaticky leží nížina v teplej a suchej oblasti s miernou zimou (DOŠEK, O. a kolektív, 1966, s. 14 – 15). Počasie sa formuje na prechode medzi oceánskym a pevninským vplyvom, preto je veľmi premenlivé. V dôsledku toho sú aj odchýlky od dlhodobého priemeru v jednotlivých rokoch a mesiacoch značné. Podunajská nížina je najteplejšou oblasťou Slovenska. Podstatná časť nížiny má priemernú ročnú teplotu od 9 do 10° C. Naproti pomerne miernym zimám sú teploty letných mesiacov vysoké. Najvyšší priemer, vyše 20° C vykazuje júl, ale aj pre mesiac august sú príznačne vysoké teploty. Pre nížinu je charakteristický značný počet tzv. letných dní, čiže dní, v ktorých teploty vystupujú aspoň na 25° C. Priemerne sa ich tu vyskytuje ročne 60 – 70 dní (LUKNIŠ, PLESNÍK, 1961, s. 44). Ďalšou charakteristickou črtou nížiny je jej suchosť. Priemerný úhrn zrážok za rok kolíše väčšinou od 650 po 550 mm, čo je najmenej na Slovensku. V plošnom rozložení zrážok v nížine sa prejavuje zákonitosť, že ich množstvo sa postupne zvyšuje smerom ku pohoriam. Je spôsobené nielen stúpaním nadmorskej výšky, ale aj vplyvom samotných pohorí. S miernou a nestálou zimou nížiny súvisí, že snehová pokrývka tu nie je stálym alebo pravidelným javom, a aj v najchladnejších zimných mesiacoch sa vyskytujú zrážky často aj vo forme dažďa. Trvalá snehová pokrývka sa vyskytuje obyčajne až začiatkom januára a končí sa v posledných dňoch toho istého mesiaca. Znamená to, že trvá priemerne 25 – 30 dní, čo je, popri Záhorskej nížine, najmenej na Slovensku (DOŠEK, O. a kolektív, 1966, s. 14 – 15). Podunajská nížina patrí medzi oblasti Slovenska s najväčším počtom jasných dní v roku, čo sa odráža aj vo vysokom počte hodín slnečného svitu. Taktiež oblačnosť je v lete celkom malá, podstatne nižšia ako v zimných mesiacoch.

Masív Malých Karpát patrí do mierne teplej klimatickej oblasti v priemere s menej ako 50 letnými dňami za rok, s denným maximom teploty vzduchu 25 °C a viac a júlovým priemerom teploty vzduchu 16 °C a viac. Priemerná teplota v januári je - 2 až - 3 °C, priemerná teplota v júli je 17 až 18 °C. Priemerný počet dní so zrážkami 1 mm a viac je 90 až 120, zrážkový úhrn vo vegetačnom období sa pohybuje od 350 do 450 mm, v zimnom období 200 - 300 mm, 50 až 70 dní je so snehovou pokrývkou, 120 až 150 dní je zamračených a 40 až 50 dní je jasných. Na základe výsledkov meraní zaznamenaných na staniciach Malý Javorník a Modra – Piesok je možné uviesť, že najteplejším mesiacom v Malých Karpatoch je júl s priemernou teplotou 19,1 °C, najchladnejším mesiacom je január s priemernou teplotou -1,5 °C. Priemerná ročná teplota v tejto časti riešeného územia je 8,6 °C. Podľa uvedených údajov dosahovali priemerné rýchlosti vetra najvyššie hodnoty na území Bratislavy. Prevládajúcim smerom vetra na Podunajskej nížine je severný, severovýchodný a severozápadný. Naopak najzriedkavejšie bývajú vetry s južným a juhozápadným smerom prúdenia. Podľa uvedených údajov je na území Malých Karpát prevládajúci severozápadný smer vetra. Naopak najzriedkavejšie bývajú vetry so severovýchodným smerom prúdenia (KEP UPN R-BSK, 2010, s.26-32).

1.1.3. Technická infraštruktúra

Z hľadiska zásobovania vodou je súčasťou jednotného systému Bratislavského vodovodu. Rozvodná sieť je vetvovo-okruhového charakteru. Kapacitne jestvujúce verejné rozvody vody sú pre súčasné potreby dostatočné, pokrývajú potreby pitnej a požiarnej vody v celom rozsahu zástavby. Stav rozvodnej siete je fyzicky opotrebovaný a pri dostavbe územia a rekonštrukcii povrchu ulíc bude potrebná jej postupná výmena. Dotknuté územie má rovinatý charakter a celé spadá do I. tlakového pásma. Okrem Vajnor toto pásmo zahŕňa celú pravobrežnú časť mesta, územia mestskej časti Podunajské Biskupice, Vrakuňa, Ružinov, Devín a časť Karlovej Vsi, Devínskej Novej Vsi, Rače, Starého a Nového Mesta. Hlavným zásobným potrubím je vodovod DN 400, ktorý vychádza z Rače (DN 600), prechádza extravilánom medzi Račou a Vajnormi, pozdĺž Rybníčnej ulice, západným okrajom Vajnor a Cestou na Senec sa vracia do mestskej časti Ružinov, kde je v priestore Vajnorská – Rožňavská zokruhované na jestvujúcu zásobnú sieť. Vo vlastnej obci prechádza ťažiskom (Roľnícka ulica) vodovod DN 200, na ktorý je napojená sieť profilov DN 150 a 100 mm (Lončík, M. 2013, s.21).

Koncepcia návrhu zásobovania vodou riešenej lokality uvažuje s využitím jestvujúcej zásobovacej siete situovanej vo všetkých príľahlých uliciach, prepojené na existujúci kapacitný verejný vodovod. Zásobné potrubia DN 100 – 225 mm budú v maximálnej miere zokruhované, vedené v spoločných trasách technickej infraštruktúry. Ako materiál je použitá tvárna liatina, v malom rozsahu PVC potrubie. Riešenie počíta s novými prípojkami vody k jednotlivým stavebným parcelám, ukončené vodomernými šachtami vo vzdialenosti cca 1,0 m za oplotením na pozemkoch stavebníkov. Profily prípojok budú DN 25-50 mm. Zabezpečenie požiarnej vody bude cez jestvujúce hydranty osadené na rozvodoch vody. Potrebu požiarnej vody podľa veľkosti objektov rodinných domov uvažujeme v množstve $Q_{pož.} = 7 - 12$ l/s (ÚPZ m.č. Bratislava – Vajnory, 2012, s.24).

Splaškové vody sú odvádzané vákuovou kanalizáciou do dvoch vákuovo-prečerpávacích staníc, ďalej centrálnou prečerpávacou stanicou výtlačným potrubím do gravitačnej kanalizácie mestskej časti Rača a následne dvoma výtlačnými potrubiami o profiloch DN 150 situovanými pozdĺž ulice Pri starom letisku do zberača „E“ kanalizačného systému hlavného mesta SR Bratislavy, t. j. do UČOV splaškových vôd vo Vrakuňi. Riešené územie je zaústené do vákuovo čerpacej stanice na ulici Pri mlyne, odkiaľ splaškové vody sú výtlačným potrubím z PVC tlakového prečerpávané do centrálnej čerpacej stanice na Dorasteneckej ulici. Vákuova kanalizácia je vybudovaná najmä v centrálnej a juhovýchodnej časti územia a priebežne je dobudovávaná v ďalších uliciach obce. Vákuovočerpacie stanice tvoria ohradený podzemný objekt s inštalovanými vývevami a ponornými drviacimi čerpadlami. Celkovo je vybudovaná kanalizačná sieť na cca. 95 % územia mestskej časti.

Nárast množstva splaškových vôd je zhodné s bilancovanou priemernou potrebou pitnej vody, kde $Q_{pr.} = 0,44$ l/s. Z toho vyplýva, že zvýšené množstvo splaškových vôd z navrhovaných objektov situovaných pozdĺž Tomanovej ulice bude zaústené do jestvujúcej vetvy podtlakovej kanalizácie doterajším spôsobom. Objekty situované na ulici Za farou budú zaústené do novej podtlakovej vetvy splaškovej kanalizácie so zaústením do jestvujúcej kanalizácie. Odvádzací systém podtlakovej kanalizácie bude v celom rozsahu pozostávať tak ako doteraz z gravitačných a podtlakovej vetvy. Gravitačné vetvy podtlakového systému budú z materiálov PVC DN 200, kde budú zaústené navrhované domové prípojky. Dostavbou kanalizácie na ulici Za farou budú odvádzané splaškové vody z celej novej zástavby. V súčasnej dobe je spracovávaná vodohospodárska dokumentácia pre výstavbu tlakového kanalizačného zberača „H“ DN 400 na úrovni PSP, situovaného pozdĺž príjazdnej komunikácie. Výstavba nového zberača umožní odvádzanie splaškových vôd z lokalít ako Staré letisko, CEPITU. Tento zberač neovplyvní spôsob odvádzania splaškových vôd z riešeného územia iba zvýši možnosť odvádzat' väčšie množstvo vôd z navrhovaných lokalít do UČOV. s.25. Výstavbu kanalizačnej siete bude potrebné realizovať rovnako v zóne Tuhovské, ktorá je navrhnutá na vybudovanie prímestského obchodnoobslužného a distribučného centra celomestského a nad mestského významu. Dobudovaním obchodného centra celomestského významu v lokalite Tuhovské sa posilní význam mestskej časti v organizme mesta.

Mestská časť je z hľadiska zásobovania elektrickou energiou orientovaná na TR 110/22 kV BEZ, z ktorej prostredníctvom 22 kV rozvodnej siete sú napojené jednotlivé transformačné stanice VN/NN. Vo východnej časti riešenej lokality je vybudovaná VN – 22 kV linka s napojením troch trafostaníc na starej Rybníčnej ulici, Tomanovej ulici a na okraji poľnohospodárskeho dvora o výkonoch po 400 kVa. Samotné zásobovanie jednotlivých objektov v dotyku je zabezpečené NN rozvodmi, vo vzdušnom a kábelovom prevedení. Osvetlenie riešeného územia je zabezpečené elektrickými lampami umiestnenými na stožiaroch situovanými v zeleni pozdĺž ulíc. Na riešenom území budú vybudované rodinné domy s doplnkovou funkciou občianskej vybavenosti. Pre jednotlivé objekty uvažujeme zo stupňom elektrifikácie A, t. j. príprava TÚV a vykurovanie bude zabezpečené iným médiom nie elektrickou energiou. Pre bytovú jednotku uvažujeme s potrebou 2,0 kW. V rámci územia zóny sa predpokladá výstavba maximálne 80 nových bytových jednotiek. Predpokladaná potreba elektrickej

energie je $P_s = 80 \times 2,0 = 160$ kW. Požadovaná potreba elektrickej energie bude počas výstavby upresňovaná v spolupráci s rozvodným závozom. V prípade prekročenia odberu elektrickej energie z jestvujúcich trafostaníc navrhujeme tieto rekonštruovať na vyššie výkony trafojednotiek (ÚPZ m.č. Bratislava – Vajnory, 2012, s.27). Problémom elektrickej rozvodnej siete sú jej časté výpadky kvôli silnému vetru. Uvedený problém sa týka len vzdušných vedení.

Zemný plyn je využívaný na vykurovanie objektov, prípravu teplej úžitkovej vody a varenie v domácnostiach. Zásobovanie plynom je zabezpečené z vysokotlakového plynovodu DN 150, tlaku PN 2,5 MPa trasovaného od Rače pozdĺž Rybníckej ulice s pokračovaním do lokality Zlaté piesky. Na predmetné potrubie sú napojené RSP Vajnory I. o inštalovanej kapacite 2 000 m³/hod. a RSP Vajnory II. o inštalovanom výkone 3 000 m³/hod. MČ má vybudovanú zásobnú sieť, zástavba v dotyku je zásobovaná novými rozvodmi plynu z PVC D 110 a tiež staršími rozvodmi DN 200 o prevádzkovom tlaku 2 kPa. Ich situovanie je v príľahlých uliciach pozdĺž riešeného územia. Jednotlivé objekty sú zásobované cez prípojky plynu, na ktorých na hranici verejne prístupných priestorov sú v skrinkách osadené hlavné uzávery plynu a plynomery (koncept Územného plánu zóny MČ Bratislava – Vajnory – centrum, 2012, s.27).

Návrh zásobovania zemným plynom riešeného územia bude zabezpečené napojením plánovaných rodinných domov z jestvujúcich NTL rozvodov plynu, resp. zo STL rozvodov na Tomanovej ulici. Na jestvujúcich rozvodov plynu budú osadené prípojky k rodinným domom ukončené v skrinkách v oploteniach pozemkov, resp. na fasádach objektov.

Zásobovanie teplom jestvujúcej zástavby je zabezpečené decentralizovaným spôsobom, kotlami na zemný plyn. Tepelná energia je využívaná pre vykurovanie a prípravu teplej úžitkovej vody. V riešenom území nie sú vybudované zdroje tepla. Potreba tepla je vypočítaná skráteným spôsobom podľa STN 38 3350. Stavebné konštrukcie budú navrhnuté tak, aby spĺňali podmienky STN 73 0540. Pričom predpokladáme, že pre rodinný dom bude potreba tepla 12,0 kW/h. Max. hodinová potreba tepla $Q_h = 12 \times 80 = 960$ kW/h. Potreba tepla pre zástavbu bude zabezpečovaná doterajším spôsobom, kotlami na zemný plyn, kotlami na biomasu, resp. tepelnými čerpadlami. Ohrev teplej úžitkovej vody sa čiastočne navrhuje zabezpečiť slnečnými kolektormi. Zdroje tepla budú umiestnené priamo v objektoch (ÚPZ m.č. Bratislava – Vajnory, 2012, s.27).

1.2. Popis lokality

1.2.1. Alokácia

Katastrálne územie leží v rovinnom teréne v nadmorskej výške približne 132 m. n. m. Mestská časť Vajnory susedí s katastrálnymi územiami nasledovných obcí či mestských častí: z juhu s k.ú. mestskej časti Bratislava - Ružnov a k.ú. Trnávka z juhozápadu s k.ú. mestskej časti Bratislava - Nové Mesto (krátka hranica) zo západu s k.ú. mestskej časti Bratislava - Rača zo severovýchodu s mestom Svätý Jur z juhovýchodu s Ivankou pri Dunaji. Oblasť centrálnej zóny je vymedzená a kompozične primárne orientovaná na centrálnu časť Rolníckej ulice, ktorá prechádza Vajnorama vo východno-západnom smere. Dominantnou kompozičnou osou riešenej zóny je centrálna časť Rolníckej ulice s charakteristickým rozšírením „šošovkovitého“ tvaru. Vedľajšie kompozično-prevádzkové osi tvoria komunikácie na uliciach Osloboditeľská – Baničova, Pod lipami, Jačmenná, Za farou, Tomanova a sčasti Rybníčná - Pri mlyne a Pri pastierni - Kúkoľová. Je zložitým systémom, ktorého princípy vnútornej rovnováhy sa postupne formovali do dnešnej podoby na základe spolupôsobenia celého radu prírodných, geografických, ekologických, ekonomických, sociálnych, historických, politických a iných daností a podmienok. Pôvodná obec Vajnory, práve tak ako všetky ostatné obdobné sídla, nevznikla v minulosti ako výsledok zámerného tvorivého počínu, ale rozvíjala sa v priebehu mnohých rokov pod priamym pôsobením a vplyvom celého radu vnútorných a vonkajších príčin a činiteľov. Je zložitým systémom, ktorého princípy vnútornej rovnováhy sa postupne formovali do dnešnej podoby na základe spolupôsobenia celého radu prírodných, geografických, ekologických, ekonomických, sociálnych, historických, politických a iných daností a podmienok. Centrálna zóna (CZ) zahŕňa územie vymedzené komunikáciami na uliciach Pri mlyne, Rybníčná, Osloboditeľská, Šaldova, Za farou, Pri Struhe, Pri pastierni, Kúkoľová a Tomanova. Ide o pomerne stabilizované a zväčšej časti zastavané územie s prevahou tradičnej zástavby vidieckeho typu, doplnkovo sa tu vyskytujú novšie budovy

najmä občianskej vybavenosti, ktoré urbanistickým a architektonickým riešením nezohľadňujú charakter pôvodnej zástavby V rámci bezprostredných urbanistických väzieb nadväzuje CZ na ostatné územia s prevažujúcou obytnou funkciou mestskej časti Bratislava – Vajnory ako sídla udržiavajúceho si naďalej svoj vidiecky charakter. Dominantnou kompozičnou osou mestskej časti i riešenej zóny je Rolnícka ulica, ktorá pôsobí ako líniový prvok ovplyvňujúci rozvoj priečných organizačnoprevádzkových a organizačno-kompozičných väzieb v rámci celého sídla. Urbanisticky je centrálna mestská zóna prirodzeným ťažiskom funkčno-priestorovej osnovej mestskej časti. Za vážne negatívum možno považovať chýbajúci okružný dopravný systém, ktorý by sa vyhol centrálnym polohám mestskej časti. Dochádza tu naopak k obmedzovaniu až vytláčaniu prirodzených a tradičných funkcií z centra malého sídla vidieckeho typu. Vyslovene neželaným javom je tendencia vnášania takých funkcií (prevádzok), ktoré sú charakteristické skôr pre perifériu veľkého centra. Napätie medzi prirodzenými lokálnymi potrebami a expanziou hlavného mesta je zdrojom rôznych konfliktných javov v území i v živote obyvateľov mestskej časti (koncept Územného plánu zóny MČ Bratislava – Vajnory – centrum, 2012, s.9-10).

1.2.2. Reliéf a geomorfológia

Mestská časť Bratislava - Vajnory sa nachádza na Podunajskej rovine, pričom severná časť katastrálneho územia zasahuje do geomorfologického celku Malých Karpát. Územie, kde sa Vajnory nachádzajú, má za sebou zložitý vývoj reliéfu, počas ktorého sa tu niekoľkokrát vystriedali more a súš. Rozprestierajú sa pod Malými Karpatami v nadmorskej výške 132-133 m n. m.

Geomorfologické začlenenie mestskej časti Vajnory (podľa: Mazúr a Lukniš, 1986)

Sústava	Podsúst.	Provincia	Subprovincia	Oblasť	Celok
Alpsko - himalájska	Panónska panva	Západopanónska panva	Malá dunajská kotlina	Podunajská nížina	Podunajská rovina

Súčasná krajina sa začala utvárať v mladších tret'ohorách, kedy sa Malé Karpaty dvíhali a Podunajská nížina klesala. Na vyzdvihnutej časti pohoria sa odkryli žula a pegmatit, kameň podobný žule, s veľkými zrnami svetlej slúdy, kremeňa a živcov. Síru rovinatú vajnorskú krajinu zasa zaplavilo more. Po ústupe mora a neskôr jazera sa stal hlavným tvorcom Dunaj, ktorého koryto sem v starších štvrtohorách niekoľkokrát zasiahlo. Zanechal po sebe štrk, dnes sfarbený do hneda, ktorý miestami prekrývajú ostrovčeky mladšieho svetlého štrku. Niekedy sem zablúdili aj malokarpatské potoky a ukladali štrk, piesok a hlinu. Asi pred 10 000 rokmi sa zemská kôra znovu prepadla. Mierna zníženie sa vyplňala vodou a nánosmi okolitých potokov. Plytká voda poskytovala veľmi dobré podmienky pre život vodných rastlín. Ich odumreté tlejúce telá časom vytvorili vrstvu slatinnej rašeliny. Pôvodné jazero sa postupne menilo na močiar zarastený stromami a iným rastlinstvom, v priebehu roka často zaliaty vodou – Súr. Neogénne sedimenty, ktoré sa tu nachádzajú, tvoria nespevnené alebo málo spevnené štrky, piesky a íly. Tieto horniny sú málo odolné a tiež rozdielnosť ich odolností je veľmi malá. Preto na nich ľahko a pomerne rovnomerne prebieha erózia a denudácia. V dôsledku nej vznikajú nízke, hladko modelované geomorfologické formy. Naopak na vyvretých a metamorfovovaných horninách, ktoré budujú Malé Karpaty, sa vytvárajú ostrejšie geomorfologické tvary, pretože tieto sú viac odolné voči vonkajším faktorom. Okrem prirodzených foriem reliéfu sa v obci vyskytujú antropogénne geomorfologické formy ako násypy a zárezy vytvorené pri budovaní cestných komunikácií a iných stavieb (DOŠEK, O. a kolektív, 1966, s. 10 – 11).

1.3. Demografický vývoj

Nasledujúca časť prezentuje štruktúru obyvateľstva podľa jednotlivých charakteristík, ako vek, vierovyznanie, vzdelanosť, pohlavie, atď.. Nasledujúca tabuľka prezentuje počet obyvateľov bývajúcich mestskej časti Vajnory podľa pohlavia a hlavných vekových skupín. V roku 2013 bolo zastúpenie žien na celkovom počte obyvateľov 50,21 %. Štruktúra obyvateľov z hľadiska hlavných vekových skupín bola vyhovujúca. Najväčšiu skupinu (71,18 %) tvorili obyvatelia vo veku od 15 do 65 rokov. Druhou najväčšou skupinou boli obyvatelia vo veku do 14 rokov (15,35 %).

Bývajúce obyvateľstvo v mestskej časti Bratislava-Vajnory (rok 2011)						
miestna časť	spolu	ženy	0-14	15-65	66+	
Vajnory abs.	5381	2702	826	3830	725	
Vajnory %	100	50,21	15,35	71,18	13,47	

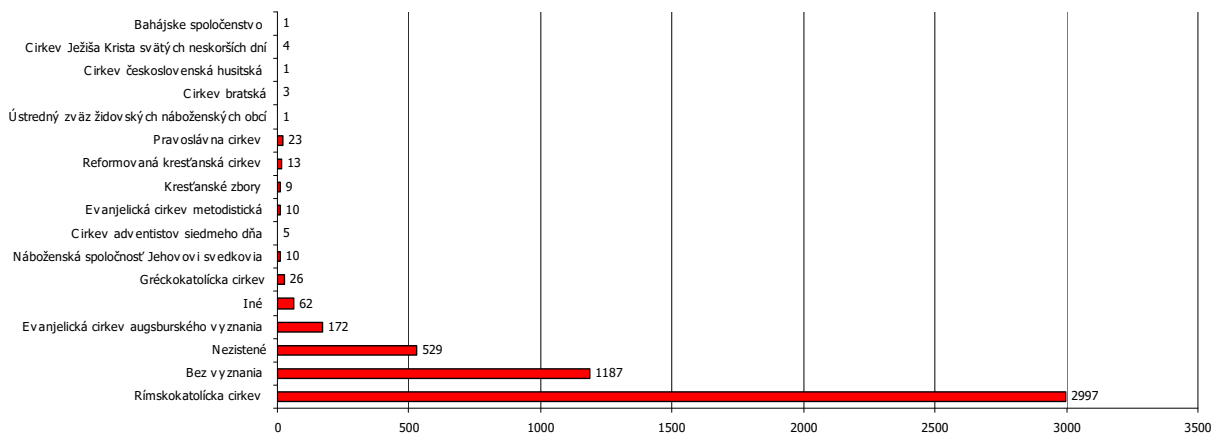
Zdroj: Štatistický úrad SR, SOBD 2011,

Nasledujúca tabuľka prezentuje vývoj štruktúry obyvateľstva mestskej časti Vajnory podľa vierovyznania v porovnaní rokov 1991, 2001 a 2011. Mestská časť je podľa kritéria vierovyznania značne heterogénne. Dominantná časť obyvateľov sa hlásila k rímsko-katolíckemu vierovyznaniu (59,3 %). Celkovo 3,4 % obyvateľov je príslušníkmi evanjelickej cirkvi a cca. 23,49 % obyvateľov je bez vyznania. Nezistené vierovyznanie bolo v počte 10,47 %. Do pol % boli zastúpené vierovyznania gréckokatolícke a pravoslávne.

Bývajúce obyvateľstvo podľa náboženského vyznania			
Ukazovateľ	SĽDB 1991	SODB 2001	2011
Rímskokatolícke %	66,28	69,75	59,3
Evanjelické %	2,42	3,21	3,4
Gréckokatolícke %	0,30	0,31	0,51
Pravoslávne %	0,00	0,08	0,46
Čs. Husitské %	0,00	0,05	0,02
Bez vyznania %	8,87	20,90	23,49
Ostatné %	0,27	0,50	1,23
Nezistené %	21,87	4,75	10,47

www.statistics.sk

Ostatné náboženstva boli zastúpené 1,23 %. Podrobnú štruktúru vierovyznania v absolútnom vyjadrení rezentuje nasledujúci graf (podľa posledného sčítania SODB 2011). V absolútnom vyjadrení sa hlásilo k rímskokatolíckej viere 2997 obyvateľov. Bez vyznania bolo 1187 obyvateľov.



1.3.1. Demografia

Úroveň sociálneho rozvoja charakterizuje viacero ukazovateľov, medzi ktoré patrí aj demografická situácia a zloženie obyvateľstva. Pre demografický vývoj je vo všeobecnosti charakteristický znižujúci sa prirodzený prírastok obyvateľstva a starnutie populácie. V prípade m.č. Bratislava-Vajnory bol zaznamenaný nárast počtu obyvateľov. Nárast bol spôsobený hlavne v dôsledku migrácie obyvateľov iných Bratislavských častí.

Stav obyvateľstva ku koncu obdobia (k 31.12.)											
M.č. Br. - Vajnory	2005	2006	2007	2008	2009	2010	2011	2012	2013	2014	2015
Br.-Vajnory 1.1.	4197	4331	4464	4659	4869	5057	4984	5130	5268	5381	5484
Br.-Vajnory 30.6.	4272	4383	4553	4780	4970	5099	5057	5199	5325	5433	5520
Br.-Vajnory 31.12.	4331	4464	4659	4869	5057	5168	5130	5268	5381	5484	5556
muži	2148	2222	2331	2442	2542	2582	2567	2622	2679	2742	2774
ženy	2183	2242	2328	2427	2515	2586	2563	2646	2702	2742	2782
Index	-	1,031	1,044	1,045	1,039	1,022	0,993	1,027	1,021	1,019	1,013
Priemer Ix											1,025

Zdroj: ŠÚ SR, DataCubes, 2017

Za sledované 11 ročné obdobie v priemere počet obyvateľov vzrástol o 28,28 %. Priemerný index dosiahol hodnotu 1,025, čo predstavuje priemerný ročný nárast o 2,5 %. V priebehu sledovaného obdobia bol vývoj počtu obyvateľov značne nerovnomerný. V roku 2010 bol zaznamenaný nárast o 111 obyvateľov a nasledujúci rok 2011 bol zaznamenaný pokles o 38 obyvateľov. K najvyššiemu nárastu došlo v rokoch 2008 a 2009. Intenzívnejší nárast bol zaznamenaný v prípade mužov.

Nasledujúca tabuľka prezentuje hustotu obyvateľov na km². Hustota obyvateľstva v m.č. je vysoko nad úrovňou Slovenska. Z dlhodobého hľadiska dochádza v m.č. k nárastu hustoty obyvateľstva. V roku 2005 dosiahla hustota hodnotu 315,64 a do roku 2015 stúpla na hodnotu 407,86.

Hustota obyvateľov na km ² k 31.12. podľa územie a rok											
M.č. Br. - Vajnory	2005	2006	2007	2008	2009	2010	2011	2012	2013	2014	2015
SR	109,87	109,95	110,08	110,26	110,5	110,75	110,09	110,28	110,4	110,51	110,61
okr. Bratislava III	293,49	294,71	296,68	299,03	301,85	304,91	293,88	296,99	299,88	302,92	306,55
M.č. Br. - Vajnory	315,64	323,85	336,41	353,18	367,22	376,75	373,65	384,14	393,41	401,39	407,86

Zdroj: ŠÚ SR, DataCubes, 2017

1.3.2. Prirodzený prírastok a úbytok

Nasledujúca tabuľka prezentuje prirodzený prírastok/úbytok obyvateľstva v okrese, ako aj prirodzený prírastok v m.č. Bratislava-Vajnory.

Prirodzený prírastok											
M.č. Bratislava-Vajnory	2005	2006	2007	2008	2009	2010	2011	2012	2013	2014	2015
okr. Bratislava III HMPP	-4,08	-4,59	-3,26	-2,51	0,13	-1,15	0,72	0,11	-0,1	2,07	1,65
prirodzený prírastok	15	10	-8	2	25	8	37	10	5	3	8
hrubá miera pr. príř.	3,51	2,28	-1,76	0,42	5,03	1,57	7,32	1,92	0,94	0,55	1,45

Zdroj: ŠÚ SR, DataCubes, 2017

Vývoj ukazovateľa hrubej miery prirodzeného prírastku obyvateľstva v okrese v sledovanom období vykazuje pozitívny trend. Počet živonarodených prekračuje v m.č. počet zomrelých obyvateľov takmer v každom roku, okrem roku 2007. Najvyšší prirodzený prírastok bol zaznamenaný v roku 2011. K poklesu došlo len v spomínanom roku 2007 a to -8.

1.3.3. Pôrodnosť

Nasledujúca tabuľka prezentuje počet živonarodených (hrubá miera) v okrese a vývoj počtu narodených za m.č. Bratislava-Vajnory. V medziročnom porovnaní možno sledovať stabilný rastúci trend. Rastový trend v okrese bol evidovaný do roku 2011, kedy hrubá miera dosiahla 12,86. Do roku 2015 stúpol tento počet na 13,9. V súčasnosti je v m.č. vyrovnaný trend, aj keď vývoj počtu narodených v m.č. ovplyvnila ekonomická kríza. Pokles pôrodnosti sa znížil práve po roku 2009, kedy sa začali naplno prejavovať následky. Od roku 2011 ale došlo k výraznému nárastu. V roku 2015 bolo v m.č. 60 živonarodených detí.

Počet živonarodených											
M.č. Bratislava-Vajnory	2005	2006	2007	2008	2009	2010	2011	2012	2013	2014	2015
okr. Bratislava III HM	9,08	9,87	10,01	10,69	11,92	12,08	12,86	12,73	12,6	13,47	13,9
narodení	44	39	38	54	64	49	74	53	52	59	60
živonarodení	44	39	38	54	63	49	74	53	52	59	60
hrubá miera živorod.	10,3	8,9	8,35	11,3	12,68	9,61	14,63	10,19	9,77	10,86	10,87

Zdroj: ŠÚ SR, DataCubes, 2017

Štatistika počtu potratov v okrese vykazuje mierny pokles. V m.č. nie je možné identifikovať trend. Najviac potratov bolo evidovaných v roku 2006 a 2012.

Počet potratov											
M.č. Bratislava-Vajnory	2005	2006	2007	2008	2009	2010	2011	2012	2013	2014	2015
okr. Bratislava III HM	3,03	3,44	3,36	3,38	2,65	2,97	2,8	2,59	2,26	2,66	2,94
potratovosť	9	22	9	17	9	11	11	20	13	14	7
hrubá miera potratovosti	2,11	5,02	1,98	3,56	1,81	2,16	2,18	3,85	2,44	2,58	1,27
index potratovosti	20,45	56,41	23,68	31,48	14,06	22,45	14,86	37,74	25	23,73	11,67
ukončené tehotenstvá	53	61	47	71	73	60	85	73	65	73	67
hrubá miera uk. tehot.	12,41	13,92	10,32	14,85	14,69	11,77	16,81	14,04	12,21	13,44	12,14

Zdroj: ŠÚ SR, DataCubes, 2017

1.3.4. Úmrtnosť

Počet zomretých v okrese vykazuje stabilný klesajúci trend. Počet kolíše okolo 12 osôb na 1000 obyvateľov. Najvyšší počet bol zaznamenaný v roku 2006. V prípade m.č. Bratislava-Vajnory sa počet zomretých vyvíja náhodne. Kým v roku 2005 bolo evidovaných 6,79 zomretých na 1000 obyvateľov, do roku 2015 stúpol ich počet na 9,42. Najviac zomretých bolo evidovaných v roku 2008 a 2014. Väčší počet obyvateľov umrelo aj v rokoch 2007 a 2013.

Počet zomretých											
M.č. Bratislava-Vajnory	2005	2006	2007	2008	2009	2010	2011	2012	2013	2014	2015
okr. Bratislava III HM	13,16	14,46	13,27	13,2	11,79	13,23	12,14	12,61	12,7	11,4	12,24
zomretí	29	29	46	52	38	41	37	43	47	56	52
hrubá miera úmrtnosti	6,79	6,62	10,1	10,88	7,65	8,04	7,32	8,27	8,83	10,31	9,42

Zdroj: ŠÚ SR, DataCubes, 2017

1.3.5. Migrácia

Migrácia obyvateľstva t.j. rozdiel medzi prísťahovanými a vystťahovanými obyvateľmi vykazuje v mestskej časti pozitívny vývoj. Rozhodujúci podiel na migrácii obyvateľstva v m.č. pripadá na občanov v produktívnom veku. V sledovanom období vykazoval migračný prírastok v okrese pozitívny trend. V m.č. nebolo v sledovanom období zaznamenané negatívne saldo. Najvyššia pozitívna bilancia bola zaznamenaná v roku 2007 a 2008 a to 203 a 208 obyvateľov.

Saldo sťahovania

M.č. Br. - Vajnory	2005	2006	2007	2008	2009	2010	2011	2012	2013	2014	2015
okr. Bratislava III HM	5,93	6,13	8,46	10,96	11,16	8,75	10,72	9,34	7,99	6,45	12,76
migračné saldo	119	123	203	208	163	103	109	128	108	100	64
hr. miera migr. salda	27,86	28,06	44,59	43,51	32,8	20,2	21,55	24,62	20,28	18,41	11,59

Zdroj: ŠÚ SR, DataCubes, 2017

Nasledujúca tabuľka prezentuje absolútne hodnoty migrujúcich za m.č. Bratislava-Vajnory. Najvyšší počet obyvateľov migruje mimo územia miestnej časti. Malá časť obyvateľov sa vystažovala mimo hraníc SR (väčšinou Rakúsko).

Migrácia obyvateľstva

M.č. Br. - Vajnory	2005	2006	2007	2008	2009	2010	2011	2012	2013	2014	2015
prist'ahovaní	180	212	312	307	230	205	202	211	220	223	191
vyst'ahovaní	61	89	109	99	67	102	93	83	112	123	127

Zdroj: ŠÚ SR, DataCubes, 2017

V sledovanom období postupne počet vystažovaných narastá. Stúpajúca tendencia bola zaznamenaná hlavne v roku 2007 a v roku 2010. V roku 2015 počet vystažovaných stúpol na hodnotu 127. Najväčší počet prist'ahovaných bol zaznamenaný v roku 2007 a 2008 kedy sa do m.č. prist'ahovalo celkovo 312 a 307 obyvateľov.

1.3.6. Sobášnosť a rozvodovosť

Nasledujúce tabuľky prezentujú vývoj počtu sobášov a rozvodov v okrese a sobášnosť a rozvodovosť v m.č. Bratislava-Vajnory. Rovnako, ako v prípade predchádzajúcich štatistík, je aj v tomto prípade problematické identifikovanie trendu. Na 1000 obyvateľov v okrese roku 2005 pripadalo 4,6. Do roku 2015 stúpol počet na 6,69.

Počet sobášov

M.č. Bratislava-Vajnory	2005	2006	2007	2008	2009	2010	2011	2012	2013	2014	2015
okr. Bratislava III HM	4,6	5,06	5,73	5,57	6,04	5,52	5,74	5,62	5,65	6,34	6,69
sobášnosť	17	18	22	29	38	28	18	31	27	35	31
hrubá miera sobášnosti	3,98	4,11	4,83	6,07	7,65	5,49	3,56	5,96	5,07	6,44	5,62

Zdroj: ŠÚ SR, DataCubes, 2015

V porovnaní s regionálnou štatistikou je sobášnosť v m.č. nižšia ako v prípade okresu. Najväčší počet sobášov bol v m.č. evidovaný v roku 2009. V prípade rozvodovosti boli hodnoty takmer počas celého obdobia pod úrovňou okresu. K najvyššiemu počtu došlo v roku 2008. Vo všeobecnosti však možno povedať, že uvedené štatistiky sú počas väčšiny rokov sledovaného obdobia pod okresnou úrovňou.

Počet rozvodov

M.č. Br. - Vajnory	2005	2006	2007	2008	2009	2010	2011	2012	2013	2014	2015
okr. Bratislava III HM	2,48	3,15	2,63	3,49	2,83	2,97	2,19	2,32	2,34	1,94	2,93
rozvodovosť	6	17	13	20	10	17	15	12	11	5	13
hrubá miera roz.	1,4	3,88	2,86	4,18	2,01	3,33	2,97	2,31	2,07	0,92	2,36
index rozvodovosti	35,29	94,44	59,09	68,97	26,32	60,71	83,33	38,71	40,74	14,29	41,94

Zdroj: ŠÚ SR, DataCubes, 2015

1.3.7. Veková štruktúra

Nasledujúca tabuľka predstavuje vývoj počtu obyvateľov podľa 5 ročných vekových skupín.

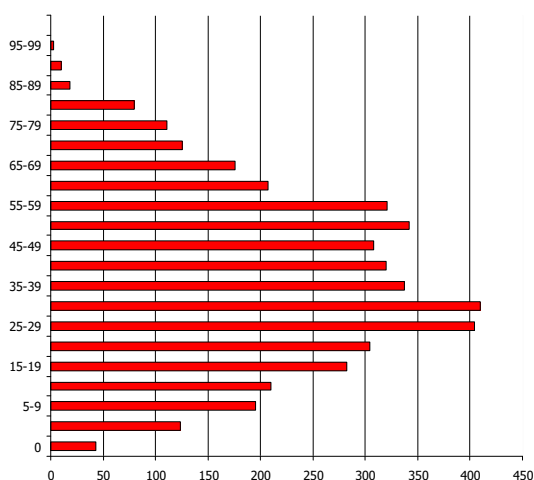
Počet obyvateľov ku koncu obdobia (31.12.)

2005	2006	2007	2008	2009	2010	2011	2012	2013	2014	2015
------	------	------	------	------	------	------	------	------	------	------

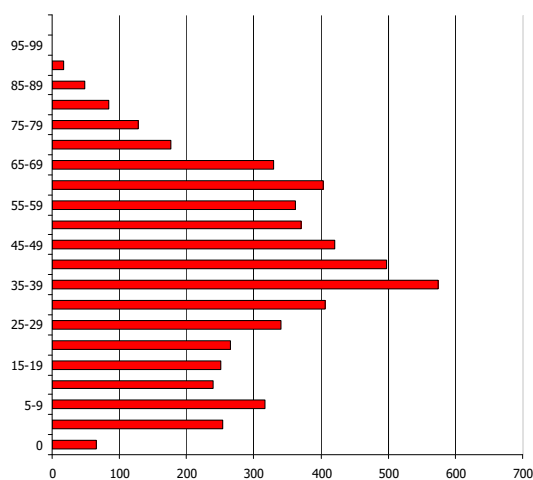
Spolu	4331	4464	4659	4869	5057	5168	5130	5268	5381	5484	5556
0	43	40	38	54	64	51	73	54	58	62	65
1-4	124	146	159	171	192	214	231	261	270	263	254
5-9	195	187	193	197	207	209	232	250	267	299	317
10-14	210	222	216	223	234	245	226	226	231	235	240
15-19	282	289	288	271	267	254	243	243	247	239	251
20-24	304	282	293	299	310	306	290	288	275	285	265
25-29	404	408	392	400	376	368	332	343	348	351	341
30-34	410	445	499	556	547	554	511	477	440	406	407
35-39	337	331	370	411	488	506	503	555	582	585	575
40-44	320	347	369	374	388	407	392	406	428	478	497
45-49	308	329	328	357	353	372	373	391	393	405	421
50-54	342	325	325	345	367	364	343	337	353	346	371
55-59	321	354	386	376	388	394	381	369	372	377	362
60-64	207	209	241	276	305	338	382	401	392	403	404
65-69	176	187	195	200	204	200	195	226	272	294	330
70-74	126	127	126	125	137	151	177	184	185	188	177
75-79	111	116	112	107	106	108	106	108	114	118	129
80-84	80	85	89	85	82	75	85	85	80	79	84
85-89	18	20	29	32	38	45	49	58	62	53	48
90-94	10	9	4	4	1	1	6	6	11	16	17
95-99	3	5	6	5	2	4	0	0	1	2	1
100+	0	1	1	1	1	2	0	0	0	0	0

Zdroj: ŠÚ SR, DataCubes, 2017

2005



2015



K najvyššiemu nárastu došlo vo vekových skupinách od 35 až 49. Sledovanie jednotlivých vekových skupín je dôležité z hľadiska formovania ponuky služieb a formovania infraštruktúry v m.č. Bratislava-Vajnory. Výrazný nárast bol spôsobený migráciou z iných mestských častí hlavného mesta.

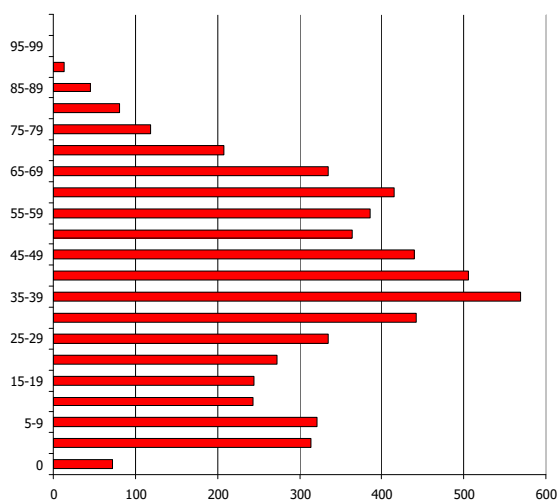
Prognózy

V prípade, že sa doterajší trend zachová, v nasledujúcich 11 rokoch by malo dôjsť k nárastu počtu obyvateľov. Do roku 2027 by mal počet obyvateľov stúpnuť na 6175.

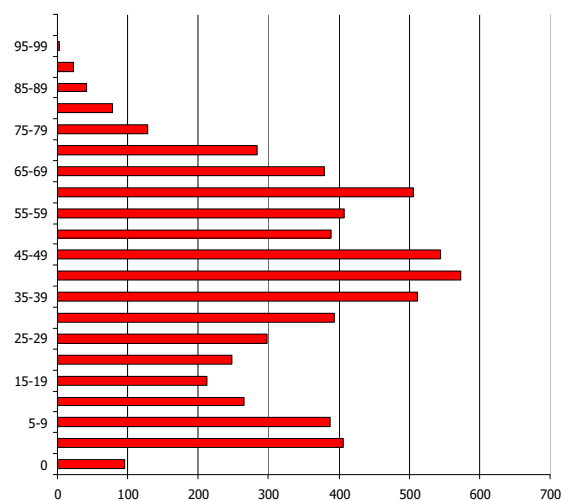
Počet obyvateľov ku koncu obdobia (31.12.)											
	2017	2018	2019	2020	2021	2022	2023	2024	2025	2026	2027
Spolu	5729	5772	5817	5858	5903	5951	5999	6040	6085	6129	6175
0	72	74	77	79	81	84	86	89	91	94	96
1-4	314	324	335	342	351	361	370	379	388	398	407
5-9	322	329	335	342	349	355	362	368	375	382	388
10-14	244	246	248	250	253	255	257	259	261	264	266
15-19	244	240	238	234	231	228	225	221	218	215	212
20-24	273	270	268	265	263	260	258	255	253	250	248

25-29	335	331	327	324	320	316	313	309	305	302	298
30-34	443	438	433	428	423	418	413	408	404	399	394
35-39	570	562	554	550	548	540	534	529	523	518	512
40-44	506	512	519	526	533	539	546	553	560	566	573
45-49	440	450	461	471	482	492	503	513	523	534	544
50-54	364	367	369	372	374	377	379	382	384	387	389
55-59	386	388	390	392	394	396	399	401	403	405	407
60-64	415	426	435	442	452	461	470	479	488	497	506
65-69	335	340	346	349	352	357	362	366	370	375	379
70-74	208	215	223	231	238	246	253	261	269	276	284
75-79	119	120	121	122	123	124	125	126	127	128	129
80-84	81	81	80	80	80	80	79	79	79	79	78
85-89	45	43	42	40	38	42	45	41	41	41	41
90-94	14	14	15	16	17	18	19	20	20	21	22
95-99	1	1	1	2	2	2	2	2	2	2	3
100+	0	0	0	0	0	0	0	0	0	0	0

2017



2027



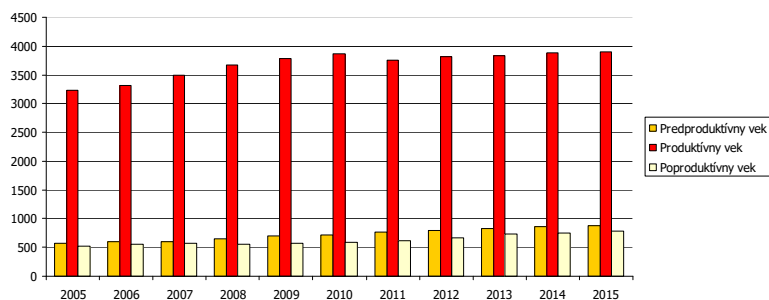
Ďalšie demografické charakteristiky
podiel pripadá na obyvateľov v produktívnom veku, najmenší podiel na obyvateľov v poproduktívnom veku. V skupine v poproduktívnom veku bol zaznamenaný nárast. Za 11 ročné obdobie vzrástol počet obyvateľov o cca. 53,14 %. V skupine v predproduktívnom veku bol zaznamenaný výraznejší nárast o 92,59 %. Počet obyvateľov v produktívnom veku zaznamenal nárast o 50 %.

Obyvateľstvo podľa štruktúry základných vekových skupín

	2005	2006	2007	2008	2009	2010	2011	2012	2013	2014	2015
Predproduktívny vek	572	595	606	645	697	719	762	791	826	859	876
Produktívny vek	3235	3319	3491	3665	3789	3863	3750	3810	3830	3875	3894
Poproduktívny vek	524	550	562	559	571	586	618	667	725	750	786

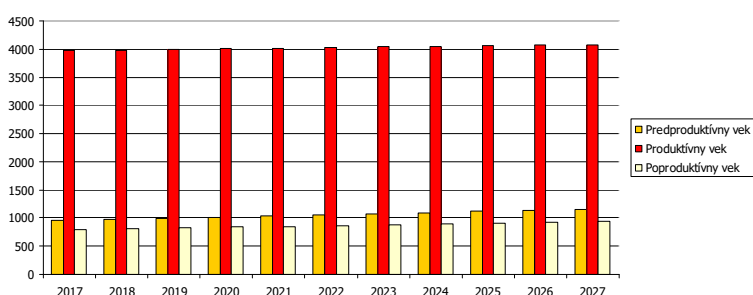
Zdroj: ŠÚ SR, DataCubes, 2017

Vývoj vekovej štruktúry obyvateľstva v sledovanom období



Ako prezentuje graf, za uvedených 11 rokov došlo k nárastu vo vekovej skupine predproduktívneho, poproduktívneho aj produktívne veku.

Predpokladaný vývoj počtu obyvateľstva do roku 2027



Do roku 2027 sa predpokladá nárast obyvateľov v každej vekovej skupine.

Predpokladaný vývoj počtu obyvateľstva do roku 2027

	2017	2018	2019	2020	2021	2022	2023	2024	2025	2026	2027
Predproduktívny vek	951	973	995	1013	1033	1055	1075	1096	1116	1137	1157
Produktívny vek	3976	3984	3994	4005	4020	4028	4039	4050	4061	4072	4083
Poproduktívny vek	802	815	829	840	850	868	885	895	908	921	935

Za ekonomicky aktívne obyvateľstvo sa považujú osoby, ktoré sú v rozhodujúcom okamihu sčítania v pracovnom, členskom, služobnom alebo obdobnom pomere k nejakej organizácii, družstvu, súkromnej osobe alebo inému právnomu subjektu, zamestnávateľa, pomáhajúci, nezamestnaní, osoby samostatne činné, a to bez ohľadu na dĺžku pracovného úväzku. Za ekonomicky aktívnych sa považovali aj osoby na vojenskom cvičení, vo väzbe a vo výkone trestu odňatia slobody – pokiaľ trval ich pracovný pomer, ženy na materskej – rodičovskej dovolenke, ak trval ich pracovný pomer a nezamestnaní. Celkový rozsah ekonomickej aktivity obyvateľstva ovplyvňuje predovšetkým veková štruktúra obyvateľstva – predovšetkým zastúpenie obyvateľstva v produktívnom veku, ako aj zamestnanosť žien.

Ekonomicky aktívne obyvateľstvo podľa štruktúry veku k 2005 a 2015

Vek	2005	2015	rozdiel 2015 -2005
15-19	282	251	-31
20-24	304	265	-39
25-29	404	341	-63
30-34	410	407	-3
35-39	337	575	238
40-44	320	497	177
45-49	308	421	113
50-54	342	371	29
55-59	321	362	41

V porovnaní s údajmi za rok 2005, došlo k zníženiu počtu ekonomicky aktívneho obyvateľstva vo vekovej skupine od 15 do 34. Možno predpokladať, že trend vo vývoji počtu ekonomicky aktívneho obyvateľstva bude pokračovať aj v súčasnom decéniu. Nasledujúca tabuľka prezentuje štruktúru ekonomicky aktívneho obyvateľstva podľa jednotlivých častí mestskej časti.

Ekonomicky aktívne obyvateľstvo					
časť mesta	odchádzajúci za prácou	prim. sektor	sekund. sektor	terc. sektor	hosp. domácnosti
Vajnory	2280	96	529	1779	2067
Vajnorská hora	0	0	0	0	0
Vajnorské vinohrady	0	0	0	0	0
Ubytovne BEZ	286	19	84	188	371
N. elektr. závody	3	0	1	2	3
Šprinčov majer	6	1	1	4	4
Letisko Vajnory	0	0	0	0	0
Vajnory	1935	71	433	1543	1637
Družstevný dvor	3	3	0	1	4
Zriad'ovacia stanica II	0	0	0	0	0
Pri Vajnorskom letisku	40	2	8	34	41
Tuhovské	0	0	0	0	0
Vajnorka	7	0	2	7	7

Zdroj: Štatistický úrad SR, SOBD 2011, Štatistický lexikon obcí

Ako prezentuje tabuľka, pomerne veľká časť obyvateľov každodenne odchádza za prácou mimo mestskú časť Vajnory. Najviac ekonomicky aktívneho obyvateľstva sa nachádza v centrálnej časti.

Národnostná štruktúra obyvateľstva

Z hľadiska národnostnej štruktúry sa prevažná časť obyvateľov hlási k slovenskej národnosti – 90,56 %. V malej miere je zastúpená rómska národnosť (0,06 %), česká (0,87 %) a maďarská národnosť (1,15 %).

Bývajúce obyvateľstvo podľa národnosti v %					
Ukazovateľ	SLDB 1991	SODB 2001	2011	rozdiel '11 - '91	
Slovenská %	96,42	95,59	90,56	-5,86	
Maďarská %	1,98	1,36	1,15	-0,83	
Rómska %	0,06	0,00	0,06	0,00	
Rusínska %	0,00	0,05	0,08	0,08	
Ukrajinská %	0,00	0,05	0,10	0,10	
Česká %	1,06	0,97	0,87	-0,19	
Moravská %	0,09	0,05	0,08	-0,01	
Sliezska %	0,00	0,00	0,00	0,00	
Nemecká %	0,03	0,05	0,12	0,09	
Poľská %	0,18	0,10	0,14	-0,04	

Zdroj: www.statistics.sk

V malej miere sú zastúpené aj nemecká (0,12 %) a poľská národnosť (0,14 %). V medziročnom porovnaní došlo k najväčšiemu poklesu v prípade slovenskej národnosti, ktorá klesla o 5,86 %. K miernemu poklesu došlo aj v prípade zastúpenia maďarskej národnosti.

1.3.8. Príjmy a výdavky domácností

Príjmy domácností

Priemerný čistý príjem domácnosti mal v sledovanom období rastúcu tendenciu. V priemere stúpol od roku 2005 do roku 2015 o 69,85 %. Spomedzi ostatných regiónov SR je na najvyššej úrovni.

Čisté peňažné príjmy v Eur											
	2005	2006	2007	2008	2009	2010	2011	2012	2013	2014	2015
Slovenská republika	251,18	285,97	320,43	352,22	350,61	348,95	361,77	366,34	369,92	390,13	422,83
Bratislavský kraj	326,23	381,30	407,87	465,57	441,32	442,79	452,51	468,54	486,75	509,32	554,09
Trnavský kraj	253,60	285,97	335,43	367,58	359,39	373,21	376,65	384,57	387,67	419,90	440,17
Trenčiansky kraj	242,18	282,85	309,81	338,55	347,04	355,47	364,55	370,95	375,67	403,21	440,72
Nitriansky kraj	254,03	285,27	321,72	349,13	345,28	343,98	361,81	352,16	353,67	384,80	412,30
Žilinský kraj	241,15	277,14	307,21	336,53	345,47	337,53	356,26	367,01	362,08	372,15	395,15
Banskobystrický kraj	241,98	276,04	309,99	331,48	323,81	335,25	349,62	353,07	355,83	368,72	420,93
Prešovský kraj	222,83	247,53	287,54	309,19	327,03	305,47	327,08	327,65	328,33	344,31	359,36
Košický kraj	243,71	269,57	304,87	340,95	331,15	322,07	330,44	333,77	337,33	350,93	393,01

Výdavky domácností

Štruktúru výdavkov domácností prezentuje nasledujúca tabuľka. Najvyššie výdavky domácnosti dlhodobo plynú na stravovanie (70,43 €) a bývanie (cca. 82,77 € na osobu). Vysoký podiel (hlavne v prípade pracujúceho obyvateľstva mestskej časti) pripadá na dopravu do zamestnania, keďže, hlavné pracovné trhy sa nachádzajú mimo mestskej časti – hlavne v ostatných mestských častiach hlavného mesta Bratislava.

Čisté peňažné výdavky (od r. 2004) v eurách											
	2005	2006	2007	2008	2009	2010	2011	2012	2013	2014	2015
Spolu	313,69	350,65	405,08	416,82	384,52	392,98	400,89	409,28	421,94	420,62	436,27
Potraviny a nealko. nápoje	70,90	73,64	79,94	82,51	75,25	76,16	78,38	81,92	86,65	87,85	70,43
Alkoholické nápoje a tabak	9,01	8,99	9,79	8,83	8,32	10,43	10,53	10,36	10,94	11,14	11,72
Odievanie a obuv	19,21	20,85	21,74	25,41	20,04	21,52	19,17	18,48	19,12	19,35	21,22
Bývanie, voda, elektr., plyn ...	61,25	71,54	76,51	77,14	73,60	78,15	80,08	81,94	84,69	85,16	82,77
Nábytok, bytové vybavenie...	11,21	16,22	21,96	17,11	18,60	12,71	14,50	11,69	12,14	12,21	21,49
Zdravotníctvo	9,71	9,29	10,66	13,41	9,68	12,09	11,48	14,96	15,52	15,85	11,92
Doprava	23,41	24,49	39,31	26,25	32,97	30,47	29,64	33,85	33,28	31,92	44,03
Pošty a telekomunikácie	13,52	17,68	19,49	21,24	20,73	20,22	19,18	20,24	20,25	19,98	23,30
Rekreácia a kultúra	23,27	32,88	34,77	47,91	37,02	37,40	42,57	39,03	39,59	38,43	30,90
Vzdelávanie	2,41	3,26	3,98	2,64	3,05	1,88	1,74	1,80	1,94	1,57	2,46
Hotely, kaviarne a reštaurá...	13,72	14,67	15,93	20,29	19,85	18,86	20,72	20,66	21,50	22,25	22,32
Rozličné tovary a služby	29,02	29,37	30,74	25,43	23,37	24,56	23,94	21,55	21,93	21,25	29,28
Ostatné výdavky	27,05	27,77	40,24	48,65	42,04	48,55	48,95	52,80	54,38	53,66	64,42

Naopak najnižší podiel výdavkov pripadá na vzdelávanie, alkohol, nábytok a zdravotníctvo, čo môže súvisieť aj so zložením obyvateľstva (posun k vyšším vekovým ročníkom). Pomerne vysoké % výdavkov pripadá na rozličné tovary a ostatné výdavky.

1.3.9. Štruktúra ekonomicky aktívneho obyvateľstva

Za ekonomicky aktívne obyvateľstvo sa považujú osoby, ktoré sú v rozhodujúcom okamihu sčítania v pracovnom, členskom, služobnom alebo obdobnom pomere k nejakej organizácii, družstvu, súkromnej osobe alebo inému právnomu subjektu, zamestnávateľia, pomáhajúci, nezamestnaní, osoby samostatne činné, a to bez ohľadu na dĺžku pracovného úväzku. Za ekonomicky aktívnych sa považovali aj osoby na vojenskom cvičení, vo väzbe a vo výkone trestu odňatia slobody – pokiaľ trval ich pracovný pomer, ženy na materskej – rodičovskej dovolenke, ak trval ich pracovný pomer a nezamestnaní. Celkový rozsah ekonomickej aktivity obyvateľstva ovplyvňuje predovšetkým veková

Štruktúra obyvateľstva – predovšetkým zastúpenie obyvateľstva v produktívnom veku, ako aj zamestnanosť žien.

Ekonomicky aktívne obyvateľstvo podľa štruktúry veku k 2005 a 2015				
Vek	2005	2015	rozdiel 2015 -2005	
15-19	282	251	-31	
20-24	304	265	-39	
25-29	404	341	-63	
30-34	410	407	-3	
35-39	337	575	238	
40-44	320	497	177	
45-49	308	421	113	
50-54	342	371	29	
55-59	321	362	41	
60-64	207	404	197	

Zdroj: ŠÚ SR, DataCubes, 2015

V porovnaní s údajmi za rok 2005, došlo k zníženiu počtu ekonomicky aktívneho obyvateľstva vo vekovej skupine od 15 do 34. Možno predpokladať, že trend vo vývoji počtu ekonomicky aktívneho obyvateľstva bude pokračovať aj v súčasnom decéniu. Nasledujúca tabuľka prezentuje štruktúru ekonomicky aktívneho obyvateľstva podľa jednotlivých častí mestskej časti. Nasledujúca tabuľka prezentuje štruktúru ekonomicky aktívneho obyvateľstva podľa jednotlivých častí mestskej časti.

Ekonomicky aktívne obyvateľstvo					
časť mesta	odchádzajúci za prácou	prim. sektor	sekund. sektor	terc. sektor	hosp. domácnosti
Vajnory	2280	96	529	1779	2067
Vajnorská hora	0	0	0	0	0
Vajnorské vinohrady	0	0	0	0	0
Ubytovne BEZ	286	19	84	188	371
N. elektr. závody	3	0	1	2	3
Šprinčov majer	6	1	1	4	4
Letisko Vajnory	0	0	0	0	0
Vajnory	1935	71	433	1543	1637
Družstevný dvor	3	3	0	1	4
Zriaďovacia stanica II	0	0	0	0	0
Pri Vajnorskom letisku	40	2	8	34	41
Tuhovské	0	0	0	0	0
Vajnorka	7	0	2	7	7

Zdroj: Štatistický úrad SR, SOBD 2011, Štatistický lexikon obcí

Ako prezentuje tabuľka, pomerne veľká časť obyvateľov každodenne odchádza za prácou mimo mestskú časť Vajnory. Najviac ekonomicky aktívneho obyvateľstva sa nachádza v centrálnej časti.

1.3.10. Náboženská charakteristika

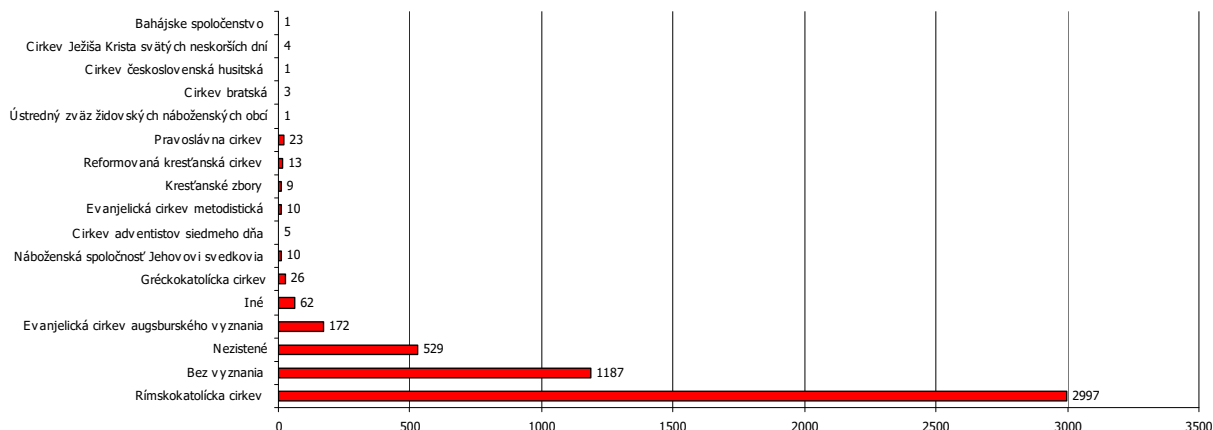
Nasledujúca tabuľka prezentuje vývoj štruktúry obyvateľstva mestskej časti Vajnory podľa vierovyznania v porovnaní rokov 1991, 2001 a 2011. Mestská časť je podľa kritéria vierovyznania značne heterogénne. Dominantná časť obyvateľov sa hlásila k rímsko-katolíckemu vierovyznaniu (59,3 %). Celkovo 3,4 % obyvateľov je príslušníkmi evanjelickej cirkvi a cca. 23,49 % obyvateľov je bez vyznania. Nezistené vierovyznanie bolo v počte 10,47 %. Do pol % boli zastúpené vierovyznania gréckokatolícke a pravoslávne.

Bývajúce obyvateľstvo podľa náboženského vyznania			
Ukazovateľ	SĽDB 1991	SODB 2001	2011
Rímskokatolícke %	66,28	69,75	59,3
Evanjelické %	2,42	3,21	3,4

Gréckokatolícke %	0,30	0,31	0,51
Pravoslávne %	0,00	0,08	0,46
Čs. Husitské %	0,00	0,05	0,02
Bez vyznania %	8,87	20,90	23,49
Ostatné %	0,27	0,50	1,23
Nezistené %	21,87	4,75	10,47

www.statistics.sk

Ostatné náboženstva boli zastúpené 1,23 %. Podrobnú štruktúru vierovyznania v absolútnom vyjadrení rezentuje nasledujúci graf (podľa posledného sčítania SODB 2011). V absolútnom vyjadrení sa hlásilo k rímskokatolíckej viere 2997 obyvateľov. Bez vyznania bolo 1187 obyvateľov.



1.3.11. Národnostné zloženie

Z hľadiska národnostnej štruktúry sa prevažná časť obyvateľov hlási k slovenskej národnosti – 90,56 %. V malej miere je zastúpená rómska národnosť (0,06 %), česká (0,87 %) a maďarská národnosť (1,15 %).

Bývajúce obyvateľstvo podľa národnosti v %					
Ukazovateľ	SODB 1991	SODB 2001	2011	rozdiel '11 - '91	
Slovenská %	96,42	95,59	90,56	-5,86	
Maďarská %	1,98	1,36	1,15	-0,83	
Rómska %	0,06	0,00	0,06	0,00	
Rusínska %	0,00	0,05	0,08	0,08	
Ukrajinská %	0,00	0,05	0,10	0,10	
Česká %	1,06	0,97	0,87	-0,19	
Moravská %	0,09	0,05	0,08	-0,01	
Sliezska %	0,00	0,00	0,00	0,00	
Nemecká %	0,03	0,05	0,12	0,09	
Poľská %	0,18	0,10	0,14	-0,04	

Zdroj: www.statistics.sk

V malej miere sú zastúpené aj nemecká (0,12 %) a poľská národnosť (0,14 %). V medziročnom porovnaní došlo k najväčšiemu poklesu v prípade slovenskej národnosti, ktorá klesla o 5,86 %. K miernemu poklesu došlo aj v prípade zastúpenia maďarskej národnosti.

1.4. Vzdelanie a zamestnanosť

1.4.1. Vzdelanostná štruktúra obyvateľstva

V mestskej časti Bratislava-Vajnory majú najvyšší podiel vo vzdelanostnej štruktúre obyvateľstva občania s úplným stredným vzdelaním s maturitou a obyvatelia s vysokoškolským vzdelaním. Pomerne

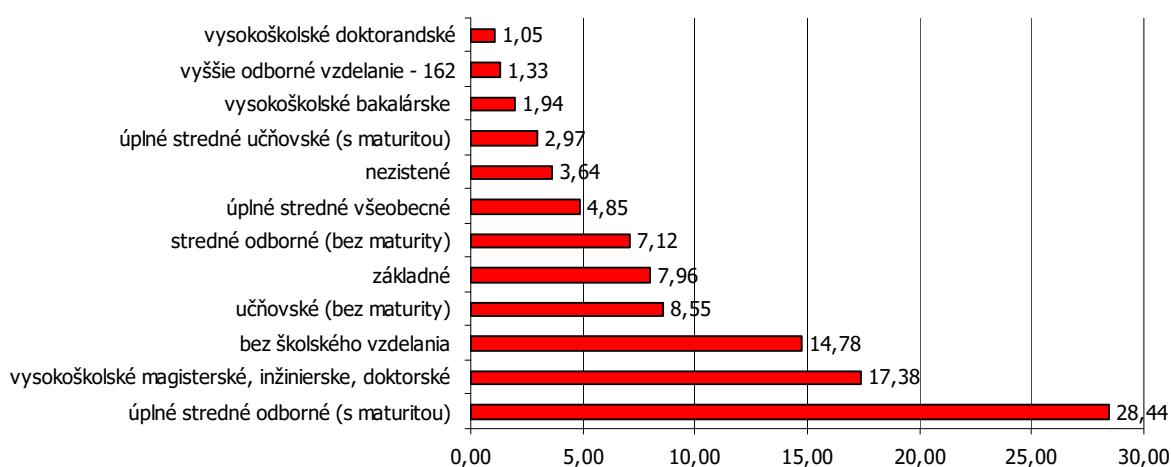
vysoký počet obyvateľov je bez školského vzdelania – 747 (deti v povinnej školskej dochádzke). So základným vzdelaním bolo evidovaných 402 obyvateľov.

Podrobná vzdelanostná štruktúra obyvateľov mestskej časti v roku 2012

dosiahnuté vzdelanie	počet	dosiahnuté vzdelanie	počet
úplné stredné odborné (s maturitou)	1437	úplné stredné všeobecné	245
vysokoškolské magisterské, inžinierske, doktorské	878	nezistené	184
bez školského vzdelania	747	úplné stredné učňovské (s maturitou)	150
učňovské (bez maturity)	432	vysokoškolské bakalárske	98
základné	402	vyššie odborné vzdelanie - 162	67
stredné odborné (bez maturity)	360	vysokoškolské doktorandské	53

Zdroj: statistics.sk, 10.9.2014

Z hľadiska celkového podielu boli 28,44 % zastúpení obyvatelia s úplným stredným odborným vzdelaním. Vysokoškolské vzdelanie bolo zastúpené 17,38 %. Pomerne vysoké % je bez vzdelania – 14,78 %.



Z hľadiska uplatnenia sa obyvateľstva na trhu práce má uvedená vzdelanostná štruktúra relatívne pozitívny pomer. Z hľadiska ďalšieho vývoja je potrebné v mestskej časti ďalej zvyšovať počet obyvateľov s vysokoškolským vzdelaním.

Z hľadiska dlhodobého vývoja vzdelanostnej štruktúry sa v sledovanom období vyvíjal pomer smerom k znižovaniu počtu obyvateľov s nižším stredným vzdelaním. Vývoj vzdelanostnej štruktúry v Bratislavskom kraji sa v sledovanom období vyvíjal smerom k zvyšovaniu počtu obyvateľov s vysokoškolským vzdelaním.

Vzdelanostná štruktúra ekonomicky aktívneho obyvateľstva v %

Bratislavský kraj	2005	2006	2007	2008	2009	2010	2011	2012	2013	2014	2015
Zákl. a bez vzdel.	5,4	5,8	5,4	4,6	3,5	3,8	4,1	2,9	3,3	2,6	3,1
Nižšie stredné	21,4	21,6	21,2	20,7	19,6	17,7	15,6	16,0	16,4	17,3	17,0
Úplné stredné	45,8	45,2	44,8	45,4	45,3	43,7	42,9	43,7	42,6	40,1	42,0
Vysokoškolské	27,4	27,5	28,5	29,3	31,5	34,8	37,4	37,5	37,7	40,0	38,0

Zdroj: 20.2.2017,

1.4.2. Vzdelanostná štruktúra rómskeho etnika

Vzdelanostná štruktúra rómskeho obyvateľstva kopíruje celoslovenské štatistiky. Vzdelanosť je hlavným problémom nielen z hľadiska prístupu na trh práce, ale aj z hľadiska spôsobu života, stravovania, hygieny a páchania trestnej činnosti.

Dominantná časť obyvateľov rómskeho etnika má ukončené len základné vzdelanie. Druhou najpočetnejšou skupinou sú obyvatelia bez vzdelania. Uvedené skupiny sa vyznačujú nulovou kvalifikáciou častokrát bez schopnosti čítať a písať. Z hľadiska pracovného zaradenia sú schopní vykonávať len hrubú manuálnu prácu, väčšinou sezónnu. Mnohí obyvatelia v tejto skupine nedisponujú ani pracovnými návykmi a s tým súvisiacou pravidelnosťou, zodpovednosťou. Z hľadiska času sa situácia ešte zhoršuje a je potrebné prijať prísnejšie opatrenia hlavne z úrovne štátu.

1.4.3. Štruktúra zamestnanosti v mestskej časti

Najširšia ponuka pracovných príležitostí je orientovaná na hospodársku základňu hlavného mesta Bratislava. V súčasnosti v rozhodujúcej miere ovplyvňujú trh práce v m.č. veľké ale aj malé a stredné podnikateľské subjekty a živnostníci, ktorí sú zameraní na všetky činnosti hospodárstva, či už vo výrobe priemyselnej, stavebníctve, obchodovaní, v službách. Významným vývojovo novým zdrojom pracovných príležitostí sa predpokladá sektor obchodu a služieb. Vzhľadom na veľkosť m.č. je pracovný trh obmedzený. V mestskej časti je priemyselná výroba lokalizovaná hlavne do juhozápadnej časti. Mestská časť plní hlavne úlohu bývania a nie výroby.

Štruktúra zamestnancov podľa						
Ok. Bratislava III	2010	2011	2012	2013	2014	2015
Poľnohospodárstvo, lesníctvo a rybolov	0,0	0,0	0,0	0,0	0,1	0,2
Priemysel spolu	7,7	9,0	9,5	9,3	10,7	10,7
Ťažba a dobývanie	0,0	0,0	0,0	0,0	0,0	0,0
Priemyselná výroba	7,4	8,5	9,0	8,7	10,1	10,1
Dodávka elektriny, plynu, pary a stude...	0,3	0,3	0,3	0,3	0,3	0,3
Dodávka vody; čistenie a odvod odpadov....	0,1	0,1	0,1	0,2	0,3	0,3
Stavebníctvo	2,7	4,6	4,2	5,5	4,8	4,7
Veľkoobchod a maloobchod; oprava mot...	15,0	19,3	20,7	18,4	18,6	19,0
Doprava a skladovanie	13,8	14,4	13,2	12,9	12,4	13,0
Ubytovacie a stravovacie služby	2,8	3,0	2,6	1,1	1,6	1,5
Informácie a komunikácia	6,6	7,6	7,2	7,6	6,8	6,7
Finančné a poisťovacie činnosti	3,5	4,4	5,1	3,9	3,9	4,0
Činnosti v oblasti nehnuteľností	0,7	2,5	2,1	1,2	1,4	1,4
Odborné, vedecké a technické činnosti	10,0	7,5	6,5	7,7	8,1	8,0
Administratívne a podporné služby	3,7	4,4	4,2	5,5	3,6	3,7
Verejná správa a obrana; povinné soc....	18,1	9,0	8,4	10,0	9,7	9,9
Vzdelávanie	5,0	4,8	5,3	6,5	7,0	6,1
Zdravotníctvo a sociálna pomoc	7,4	7,4	6,7	7,3	7,7	7,5
Umenie, zábava a rekreácia	1,8	0,7	1,7	1,6	2,1	2,2
Ostatné činnosti	1,1	1,4	2,2	1,3	1,4	1,3

Zdroj: <http://px-web.statistics.sk/PXWebSlovak/>

Pracovné príležitosti v m.č. sú prevažne vo verejnom sektore, doprave a komerčných službách, ktoré sa po reštrukturalizácii budú rozmáhať.

Nasledujúca tabuľka prezentuje štruktúru ekonomicky aktívneho obyvateľstva podľa jednotlivých častí mestskej časti.

Ekonomicky aktívne obyvateľstvo					
časť mesta	odchádzajúci za prácou	prim. sektor	sekund. sektor	terc. sektor	hosp. domácnosti

Vajnory	2280	96	529	1779	2067
Vajnorská hora	0	0	0	0	0
Vajnorské vinohrady	0	0	0	0	0
Ubytovne BEZ	286	19	84	188	371
N. elektr. závody	3	0	1	2	3
Šprinčov majer	6	1	1	4	4
Letisko Vajnory	0	0	0	0	0
Vajnory	1935	71	433	1543	1637
Družstevný dvor	3	3	0	1	4
Zriaďovacia stanica II	0	0	0	0	0
Pri Vajnorskom letisku	40	2	8	34	41
Tuhovské	0	0	0	0	0
Vajnorka	7	0	2	7	7

Zdroj: Štatistický úrad SR, SOBD 2011, Štatistický lexikon obcí

Ako prezentuje tabuľka, pomerne veľká časť obyvateľov každodenne odchádza za prácou mimo mestskú časť Vajnory. Najviac ekonomicky aktívneho obyvateľstva sa nachádza v centrálnej časti.

1.5. Nezamestnanosť, príčiny, dôsledky, prognózy

1.5.1. Vývoj nezamestnanosti

Od roku 1989 sa na vývoji zamestnanosti začalo výrazne prejavovať spomalenie dynamiky hospodárskeho rastu. Obnova tvorby pracovných miest a zrýchlenie dynamiky sa prejavilo koncom 90' tých rokov minulého storočia. V súčasnosti pre celú ekonomiku je charakteristická vysoká miera nezamestnanosti a nízka tvorba nových pracovných miest. Svetová hospodárska kríza ovplyvnila nezamestnanosť v celej SR. Vývoj nezamestnanosti vo všeobecnosti zaznamenával až do roku 2008 klesajúci trend.

Nasledujúca tabuľka prezentuje počet nezamestnaných v m.č.. V roku 2015 bolo v m.č. evidovaných 180 nezamestnaných.

Nezamestnaní v m.č.											
	2006	2007	2008	2009	2010	2011	2012	2013	2014	2015	2016
Bratislava-Vajnory	37	28	45	79	102	126	358	333	227	240	180
z toho ženy	18	12	17	41	48	64	184	159	107	122	92

Zdroj: ŠÚSR, 2004-2014, DataCubes

Relatívny počet evidovaných nezamestnaných obyvateľov v regióne prezentuje nasledujúca tabuľka.

Miera evidovanej nezamestnanosti podľa územie, pohlavie a rok v %											
	2006	2007	2008	2009	2010	2011	2012	2013	2014	2015	2016
Slovenská republika	9,40	7,99	8,39	12,66	12,46	13,59	14,44	13,50	12,29	10,63	8,76
Bratislavský kraj	2,29	1,98	2,27	4,36	4,63	5,41	5,72	6,17	6,13	5,34	4,51
Okres Bratislava III	1,77	1,57	1,75	3,39	3,80	4,65	5,58	5,90	5,87	5,69	4,83
Muži	1,56	1,52	1,57	3,57	3,84	4,43	5,25	5,58	5,48	5,04	4,41
Ženy	2,01	1,63	1,94	3,20	3,75	4,89	5,93	6,25	6,29	6,42	5,26

Zdroj: ÚPSVAR, 2004-2014

Vyššia miera evidovanej nezamestnanosti bola takmer počas polovice obdobia v prípade ženskej populácie. V roku 2015 dosiahla úroveň 2,01 %. Najvyššiu úroveň dosiahla v roku 2015 (6,42 %).

1.5.2. Veková štruktúra nezamestnaných

Najväčší počet nezamestnaných obyvateľov pripadal na skupinu vo veku od 35 - 49 a rizikóvu skupinu nad 50 rokov. V tejto skupine podiel pomaly narastá. K znižovaniu podielu dochádza v prípade skupiny od 15 do 24 rokov, kedy do roku 2015 klesol podiel na 9,06 %.

Počet uchádzačov o zamestnanie podľa veku v %											
Okr. Bratislava III	2006	2007	2008	2009	2010	2011	2012	2013	2014	2015	2016
15-24	13,1	12,2	13,6	13,4	11,9	12,0	13,1	13,0	11,9	9,97	9,06
25-34	24,8	20,4	24,7	28,9	26,5	26,5	27,9	26,1	25,9	26,1	25,7
35-49	35,8	36,4	29,7	31,1	32,6	31,6	32,6	33,7	34,7	35,3	36,8
50 a viac	26,3	31,1	32,0	26,5	29,0	29,9	26,5	27,2	27,5	28,7	28,4

Zdroj: ŠÚSR, 2004-2014, DataCubes

1.5.3. Vzdelanostná štruktúra nezamestnaných

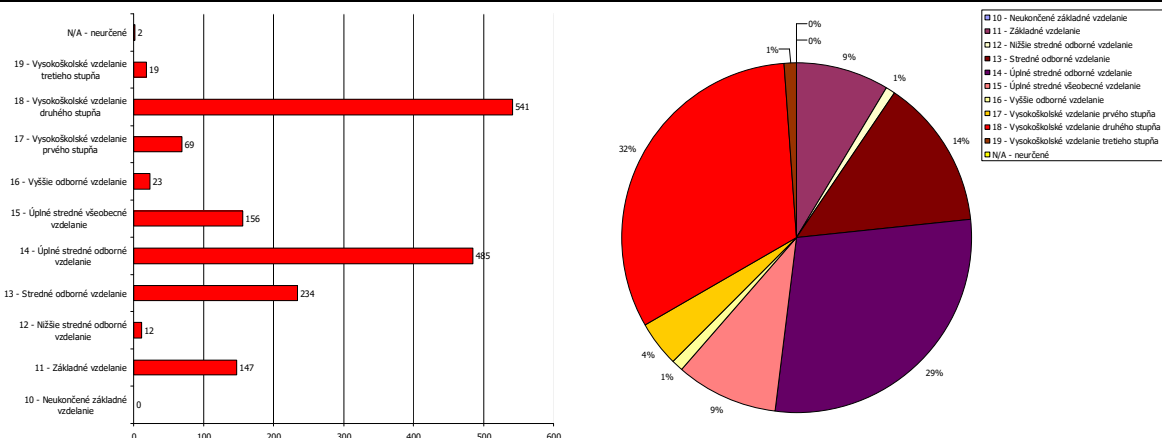
Nasledujúca tabuľka prezentuje vývoj nezamestnanosti podľa vzdelanostnej štruktúry uchádzačov. Najväčšou skupinou je skupina obyvateľov s úplným stredným odborným vzdelaním a vysokoškolským vzdelaním.

Vzdelanostná štruktúra nezamestnaných v %											
	2006	2007	2008	2009	2010	2011	2012	2013	2014	2015	2016
Zákl. a bez vzdel.	25,7	23,4	17,7	11,7	11,0	12,0	8,9	9,3	7,5	9,8	8,6
Nižšie stredné	28,5	28,4	25,0	33,7	29,7	23,0	22,6	22,0	20,0	19,7	21,3
Úplné stredné	34,0	34,8	46,0	44,8	38,8	45,5	51,6	46,7	47,0	43,5	34,5
Vysokoškolské	11,8	13,5	11,3	10,4	20,6	19,9	16,8	22,0	26,0	26,4	35,6

Zdroj: ŠÚSR, 2004-2014, DataCubes

Obyvatelia so základným vzdelaním sa podieľali na nezamestnanosti 8,6 %. Ich podiel do roku 2015 výrazne klesol. Najväčšiu skupinu tvorili obyvatelia s úplným stredným odborným vzdelaním a vysokoškolským vzdelaním druhého stupňa. Pomerne silne bolo zastúpené aj nižšie stredné odborné vzdelania.

Štruktúra nezamestnaných v okrese Bratislava III v roku 2016 (vzdelanie)



Zdroj: ÚPSVaR, 2016

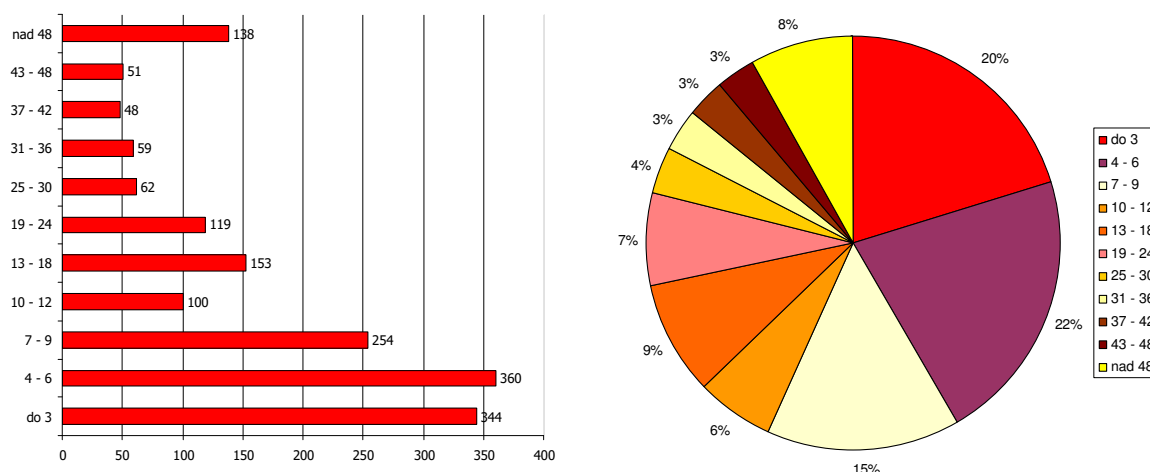
Pri súčasnej situácii na trhu práce regiónu je problematické vytvoriť pracovné miesta pre túto kategóriu, nakoľko zamestnávateľia zväčša požadujú kvalifikovanejšiu a vzdelanejšiu pracovnú silu. Medzi nižším vzdelaním, chýbajúcou kvalifikáciou a vylúčením z trhu práce je jednoznačná súvislosť, nakoľko vyššia úroveň vzdelania rozširuje možnosti na trhu práce. V tejto kategórii nemožno prehliadnuť rómske etnikum s vysokou nezamestnanosťou, nízkou vzdelanostnou úrovňou (Šed'ová, M., s.30, 2010). Za rizikóvu skupinu (uchádzačov o zamestnanie) UoZ najťažšie umiestniteľnú na trhu

práce regiónu možno označiť dlhodobo evidovaných (uchádzačov o zamestnanie) UoZ s nízkym stupňom vzdelania, pričom v rámci tejto skupiny sú zvlášť ohrozené ženy so základným resp. neukončeným základným vzdelaním.

1.5.4. Dĺžka evidencie

Významným ukazovateľom na trhu práce je doba evidencie nezamestnaných obyvateľov. Dve najväčšie skupiny tvorili nezamestnaní s dĺžkou evidencie do 6 mesiacov a v skupine od 7 do 9 mesiacov. Negatívom je zvyšovanie počtu obyvateľov aj dlhodobo nezamestnaných nad 48 mesiacov, ktorí strácajú pracovné návyky. Nezamestnaní do 3 mesiacov tvorili na celkovej počte 20 % a nezamestnaní do 6 mesiacov 22 %.

Štruktúra nezamestnaných v okrese Bratislava III v roku 2016 (dĺžka evidencie)



Zdroj: ÚPSVaR, 2016

1.5.5. Verejné služby zamestnanosti

Na zabezpečovanie práva občanov na zamestnanie je zriadený Úrad práce, sociálnych vecí a rodiny (ÚPSVaR) ako orgán špecializovanej štátnej správy, ktorý v rozsahu svojej pôsobnosti, ako jeden z viacerých subjektov vykonáva politiku zamestnanosti. Úrad práce, sociálnych vecí a rodiny (ÚPSVaR) je hlavnou inštitúciou realizujúcou politiku trhu práce, čo je systém podpory a pomoci občanom pri ich začleňovaní na pracovné miesta na trhu práce formou sprostredkovania zamestnania, poskytovania poradenstva, prispôsobovaním profesijnej štruktúry nezamestnaných a zamestnancov pomocou rekvalifikácií, podporovanie vytvárania nových pracovných miest zamestnávateľmi pomocou poskytovania príspevkov v rámci aktívnej politiky trhu práce. Mestská časť spolupracuje pri

realizácii aktívnej politiky trhu práce (APTP). Mestská časť spolupracuje s UPSVR Bratislava.

1.5.6. Aktivačná činnosť

Mestská časť v oblasti aktívnej politiky zamestnanosti dočasne zamestnáva nezamestnaných občanov v rámci aktivačných prác. V prevažnej miere výkon týchto pracovných činností zahŕňa údržbu verejných priestranstiev. Nasledujúca tabuľka prezentuje počty aktivačných pracovníkov v okrese k decembru roka.

Aktivačné príspevky											
o. Bratislava III	A1a	A1b	A1c	A2a	A2b	A2c1	A2c2	A2c3	A3a	A3b	A4
2012	0	0	0	1	1	0	0	0	0	0	0
2013	0	0	0	2	1	0	0	0	1	0	0
2014	0	0	0	3	0	0	0	0	0	0	0
2015	0	0	0	2	0	0	0	0	0	0	0
2016	0	0	0	0	0	0	0	0	0	0	0

Zdroj: ÚPSVaR, 2015

A1a – pre občana, ktorý je zamestnaný a zvyšuje si kvalifikáciu formou štúdia popri zamestnaní (§12 ods.3 písm.a)

A1b - AP pre občana, ktorý je zamestnaný a zúčastňuje sa na rekvalifikácii (§12 ods.3 písm.b)

A1c - AP pre občana, ktorý je zamestnaný a zúčastňuje sa MOS alebo dobrovoľných prác (§12 ods.3 písm.c)

A2a - AP pre občana, ktorý je v evidencii UoZ a zvyšuje si kvalifikáciu formou štúdia popri zam (§12 ods.4 písm.a)

A2b - AP pre občana, ktorý je v evid.o uchádzačov o zamestnanie a zúčastňuje sa na rekvalifik. (§12 ods.4 písm.b)

A2c - AP pre občana, ktorý je v evidencii o uchádzačov o zamestnanie a zúčastňuje sa na MOS (§12 ods.4 písm.c)

A3a - AP pre občana, ktorý bol dlhodobo nezamestnaný a zamestnal sa (§12 ods.9)

A3b - AP pre občana, ktorý bol dlhodobo nezamestnaný a začal vykonávať SZČ (§12 ods.10)

A4 - AP pre občana v HN, ak študuje na str. alebo vysokej škole a vypláca sa mu rodičovský príspevok. (§12 ods.5)

1.6. Sociálna charakteristika obyvateľstva

1.6.1. ŤZP občania

Za občana s ťažkým zdravotným postihnutím sa považuje občan, ktorého miera funkčnej poruchy je najmenej 50% (§ 2 ods. 3 zákona č. 447/2008 Z. z. o peňažných príspevkoch na kompenzáciu ŤZP), pričom funkčná porucha je nedostatok telesných schopností, zmyslových schopností alebo duševných schopností fyzickej osoby, ktorý z hľadiska predpokladaného vývoja zdravotného postihnutia bude trvať dlhšie ako 12 mesiacov. Na hodnotenie miery zdravia a stanovenie percenta miery funkčnej poruchy skúmame jednotlivé telesné, zmyslové a psychické funkcie a ich poruchy. Na rozdiel od zákona o sociálnom poistení, kde sa stanovuje percentuálny pokles schopnosti pracovať u občana v dôsledku dlhodobo nepriaznivého zdravotného stavu, v zmysle tohto zákona sa určuje porucha funkčnosti organizmu v dôsledku fyzického, psychického alebo zmyslového ochorenia. Nasledujúca tabuľka prezentuje vývoj počtu ochranných príspevkov (ZP a iných) od roku 2010 ku koncu roka.

Ochranné príspevky												
o. Bratislava III	O1	O2	O3	O4	O5	O6	O6a	O6b	O6c	O7	OD1	OT
2012	71	15	1	0	2	19	0	0	0	2	0	0
2013	51	17	0	0	0	0	15	0	1	4	0	0
2014	39	18	0	0	2	0	23	0	3	0	1	0
2015	31	17	0	0	1	0	7	0	0	1	0	0
2016	24	19	0	0	1	0	9	0	0	0	0	0

Zdroj: ÚPSVaR, 2015

O1 - ochranný príspevok pre fyz. osobu, ktorá dosiahla vek potrebný na nárok na starobný dôchodok (§7 písm. a)

O2 - ochranný príspevok pre fyz. osobu, ktorá je invalidná z dôvodu poklesu schopnosti vykonávať zárobkovú činnosť o viac ako 70 % (§7 písm. b)

O3 - ochranný príspevok pre fyz. osobu, ktorá je osamelým občanom, ktorý sa osobne, celodenne a riadne stará o dieťa do 31 týždňov veku dieťaťa (§7 písm. d)

- O4 - ochranný príspevok pre fyz. osobu, ktorá sa osobne, každodenne a riadne stará o dieťa s ťažkým zdravotným postihnutím odkázanú na opatrovanie (§7 písm. e)
- O5 - ochranný príspevok pre fyz. osobu, ktorá sa osobne, každodenne a riadne stará o občana s ťažkým zdravotným postihnutím odkázanú na opatrovanie (§7 písm. ...
- O6,O6a,O6b,O6c - ochranný príspevok pre fyz. osobu, ktorá má nepriaznivý zdravotný stav, za ktorý sa na účely tohto zákona považuje choroba, úraz alebo
- O7 - ochranný príspevok pre fyz. osobu, ktorá sa zúčastňuje na resocializačných programoch v resocializačnom stredisku pobytovou formou, v rámci ktorých si ...
- OD1 - Ochranný príspevok pre rodičov dieťaťa do 1 roku veku (§11 ods.2 písm.c2)
- OT - Ochranný príspevok pre tehotnú ženu (§11 ods.2 písm.c1)

Občan so zdravotným postihnutím je občan uznaný za invalidného občana podľa § 71 zákona č. 461/2003 Z. z. o sociálnom poistení (pokles schopnosti vykonávať zárobkovú činnosť nad 40%). Posudzovanie miery invalidity určuje sociálna poisťovňa na základe nepriaznivého zdravotného stavu a poklesu schopnosti vykonávať zárobkovú činnosť. Nie je totožné s určením ťažkého zdravotného postihnutia, o ktorom rozhoduje úrad práce sociálnych vecí a rodiny.

Úloha Úradu práce, sociálnych vecí a rodiny

V tejto súvislosti **Chyba! Neplatné prepojenie.** posudzujú občana na účely: peňažných príspevkov na kompenzáciu, preukazu fyzickej osoby s ťažkým zdravotným postihnutím a parkovacieho preukazu. Posudková činnosť zahŕňa lekársku posudkovú činnosť a sociálnu posudkovú činnosť (http://www.upsvar.sk/socialne-veci-a-rodina/tazko-zdravotne-postihnuty/posudkova-cinnost/oblasti-posudkovej-cinnosti.html?page_id=1216, 10.1.2012).

1.6.2. Opatrovaní

Opatrovania sú občania odkázaní na opatrovateľskú službu. Opatrovateľská služba je určená občanom, ktorí sú podľa posudku príslušného orgánu odkázaní na pomoc druhej osoby pri zabezpečení životných úkonov, ak týmto občanom nemôže pomoc zabezpečiť rodina. Mestská časť Bratislava - Vajnory poskytuje občanom opatrovateľskú službu podľa zákona NR SR č. 448/2008 Z.z. o sociálnych službách v znení neskorších predpisov, opatrovateľskú službu občanom mestskej časti. Je to terénna forma sociálnej služby v prirodzenom domácom prostredí občana, ktorý je odkázaný na pomoc inej fyzickej osoby. Opatrovateľská služba sa poskytuje občanovi s trvalým pobytom v Vajnoroch, v jeho domácnosti.

Sociálna služba sa poskytuje formou úkonov, ktoré opatrovateľky vykonávajú v domácnosti občana. Sú to úkony ako napr.

- sebaobslužné úkony – bežné úkony osobnej hygieny, kúpeľ,
- starostlivosť o domácnosť – nákup, jednoduché úkony spojené so starostlivosťou o domácnosť,
- príprava jedla, donáška obeda do domu,
- bežné upratovanie v domácnosti,
- starostlivosť o bielizeň,
- donáška uhlia, dreva,
- sprievod na lekárske vyšetrenie, vybavenie úradných záležitostí,
- dohľad.

Prijímateľ sociálnej služby (občan) platí úhradu za poskytnutú sociálnu službu podľa príjmu a majetku. Výška úhrady za opatrovateľskú službu, poskytnutú občanovi v jednotlivých mesiacoch sa počíta na základe skutočne poskytnutých úkonov.

Súčasťou opatrovateľskej služby nie je zdravotnícka starostlivosť v zmysle z. č. 355 / 2007 Z. z. Zákon o ochrane, podpore a rozvoji verejného zdravia a o zmene a doplnení niektorých zákonov (v znení č. 140/2008 Z. z., 461/2008 Z. z., 540/2008 Z. z., 170/2009 Z. z., 67/2010 Z. z., 131/2010 Z. z., 132/2010 Z. z., 136/2010 Z. z., 172/2011 Z. z., 470/2011 Z. z., 306/2012 Z. z., 74/2013 Z. z., 153/2013 Z. z., 204/2014 Z. z.). Zdravotnícke úkony môžu poskytovať len štátne a neštátne zdravotnícke zariadenia.

Ďalšiu kategóriu občanov, ktorí sú opatrovaní, sú na opatrovanie odkázaní a fyzické osoby, ktoré ich opatrujú poberajú peňažný príspevok na opatrovanie z ÚPSVR. Opatrovateľskú službu poskytuje mestská časť v zmysle zákona č. 448/2008 Z. z. o sociálnych službách a peňažný príspevok na opatrovanie je poskytovaný štátom, prostredníctvom úradov práce, sociálnych vecí a rodiny v zmysle

zákona č. 447/2008 Z. z. o peňažných príspevkoch na kompenzáciu ŤZP. Taktiež opatrovaní sú aj občania, ktorým sa poskytuje pobytová sociálna služba, ide o stavy, kedy rodinný príslušník nedokáže z hľadiska náročnosti úkonov zabezpečiť pomoc osobe, ktorá je na pomoc iného odkázaná.

Ďalšou kategóriou sú občania odkázaní na pomoc inej fyzickej osoby so stupňom odkázanosti najmenej V podľa prílohy č. 3 zákona č. 448/2008 Z.z. o sociálnych službách, a so zdravotným postihnutím napr. Parkinsonova choroba, Alzheimerova choroba, skleróza mutiplex, demencia rôzneho typu etiológie. Sociálnu službu pre túto kategóriu obyvateľov zabezpečuje Mestská časť Vajnory na základe vytvorenej a osvedčenej spolupráce s občianskym združením Prosenior prevádzkujúcim špecializované zariadenie SENIORDOM Vajnory. Mestská časť Vajnory zariadila prevádzkovanie SENIORDOMU Vajnory neverejným poskytovateľom s ohľadom na skladbu obyvateľov, s prihliadnutím na vek a predpokladaný vývoj zdravotného stavu obyvateľov Vajnôr. Prijímateľ sociálnej služby platí príspevok podľa svojich príjmov a majetku, neverejný poskytovateľ žiada aj o príspevok od samosprávneho kraja na prevádzku a tiež príspevok zo štátneho rozpočtu od MPRa SV (§78a zákona č. 448/2008 Z.z. o sociálnych službách) podľa stupňa odkázanosti

1.6.3. Osoby vyžadujúce azylové ubytovanie

V súčasnosti mestská časť nemá azylové ubytovanie. Osoby vyžadujúce azylové ubytovanie predstavujú špecifickú skupinu, ktorá je postihnutá rôznymi životnými situáciami v súvislosti s trestnou činnosťou, domácim násilím, alkoholizmom, prípadne drogovou závislosťou. Týka sa teda prepustencov z výkonu trestu, bezdomovcov, osoby závislé na drogách a alkohole, týrané osoby, osamelí rodičia s deťmi bez prístrešia, atď..

V mestskej časti môžu vyžadovať azylové ubytovanie hlavne osoby, ktoré sú vystavené domácemu násiliu v súvislosti s alkoholizmom, prípadne drogovou závislosťou.

1.6.4. Poberatelia dávok v hmotnej núdzi (DHN)

Hmotná núdza je stav, keď príjem občana a fyzických osôb, ktoré sa s občanom spoločne posudzujú, nedosahuje životné minimum a občan a fyzické osoby, ktoré sa s ním spoločne posudzujú, si príjem nemôžu zabezpečiť alebo zvýšiť vlastným pričinením. Nasledujúca tabuľka prezentuje vývoj počtu poberateľov dávok v okrese Bratislava III (k decembru roka).

Počet poberateľov vybraných sociálnych dávok podľa regiónov						
o. Bratislava III	PHN a PkD	PHN - UoZ	PnD	RP	PPnaK	PPnaO
2012	337	152	7 656	1696	1 026	225
2013	350	168	7 704	1 817	1 012	221
2014	273	137	7 899	1 903	1 038	221
2015	185	88	7940	1967	1033	207
2016	141	60	8315	2002	1009	214

Zdroj: ÚPSVaR, 2015

PHN a PkD - pomoc v hmotnej núdzi a príspevky k dávke

PHN - UoZ - pomoc v hmotnej núdzi - dávka a príspevky pre uchádzačov o zamestnanie

PPnaK - peňažné príspevky na kompenzáciu pre ťažko zdravotne postihnutých občanov

PnD - prídavok na dieťa

RP - rodičovský príspevok

PPnaO - peňažné príspevky na opatrovanie

Celková výška vyplatených dávok je prezentovaná v nasledujúcej tabuľke.

Čerpanie FP v eurách						
o. Bratislava III	PHN a PkD	PHN - UoZ	PnD	RP	PPnaK	PPnaO
2012	25 043	12 707	256 505	331 770	132 556	26 318
2013	27 850	14 316	265 650	364 330	196 956	25 482
2014	21 767	12 284	278 195	387 400	138 641	26 185
2015	14 608	7 568	280 446	400 281	158 335	24 408
2016	11 064	4 965	296 431	407 640	165 409	26 093

Zdroj: ÚPSVaR, 2015

PHN a PkD - pomoc v hmotnej núdzi a príspevky k dávke

PHN - UoZ - pomoc v hmotnej núdzi - dávka a príspevky pre uchádzačov o zamestnanie

PPnaK - peňažné príspevky na kompenzáciu pre ťažko zdravotne postihnutých občanov

PnD - prídavok na dieťa

RP - rodičovský príspevok

PPnaO - peňažné príspevky na opatrovanie

Posledná tabuľka prezentuje vývoj vyplatených ochranných príspevkov v okrese. Ich vývoj je rovnomerný s klesajúcim trendom u všetkých skupín ochranných príspevkov.

Ostatné príspevky a dávky	Ba, Bb	Ba1,Bb	Ba2,Bb	Ba3,Bb	Bc	T	DRD	DPPD
o. Bratislava III								
2012	77	0	0	0	65	1	2	9
2013	49	37	14	1	46	2	1	12
2014	0	83	24	0	0	0	0	12
2015	0	58	16	0	8	0	3	10
2016	42	13	0	5	0	0	3	5

Zdroj: ÚPSVaR, 2015

ZSn - príspevok na zdravotnú starostlivosť

Ba a Bb - príspevok na bývanie vlastníkom bytu, rod.domu, ktorý uhrádza náklady spojené s bývaním (§ 13 ods.3 písm.a,b)

Ba1,Bb - Občan v hmotnej núdzi je vlastníkom bytu, alebo vlastníkom rodinného domu.

Ba2,Bb - Občan v hmotnej núdzi je nájomcom bytu, alebo nájomcom rodinného domu, alebo nájomcom obytnej miestnosti v zariadení určenom na trvalé bývanie.

Ba3,Bb - Občan v hmotnej núdzi má doživotné právo užívania.

Bc - príspevok na bývanie pre poberateľa dôchodkovej dávky, ktorý dovŕšil 62 rokov veku (§ 13 ods.7)

DRD - dávka rodičom dieťaťa do 1 roku veku (§ 10 ods.5)

T - dávka tehotnej žene (§ 10 ods.3)

DPPD - dávka pre dieťa plniace si povinnú školskú dochádzku (§ 10, ods.9)

V mestskej časti Bratislava - Vajnory významná skupina poberateľov dávok v hmotnej núdzi spadá do sociálne ohrozenej skupiny. V dôsledku slabých pracovných návykov si táto skupina vyžaduje osobitný prístup založený na väčšom motivovaní.

1.6.5. Prídavky na dieťa – osobitný príjemca

Mestská časť Bratislava - Vajnory je osobitným príjemcom rodinných prídavkov na deti, ktoré zanedbávajú povinnú školskú dochádzku v zmysle § 12, ods.2 zákona č. 600/2003 Z.z. o prídavku na dieťa a o zmene a doplnení zákona č. 461/2003 Z.z. o sociálnom poistení v znení neskorších zmien a doplnkov. Na základe zoznamu poberateľov prídavku na dieťa Úrad práce, sociálnych vecí a rodiny (ÚPSVaR) zasiela mestu mesačne zoznam poberateľov prídavku na dieťa, ktorým deti zanedbávajú povinnú školskú dochádzku a mestská časť vypláca prídavky na jedno dieťa v sume 23,52 € mesačne (od 1.januára 2014). Mestská časť Bratislava - Vajnory zriadilo osobitný účet prídavkov na deti v banke, kde úrad zasiela prídavky na deti. Mestská časť Bratislava - Vajnory pravidelne mesačne zasiela úradu správu o spôsobe použitia prídavkov. Zákon č. 600/2003 Z. z. prídavku na dieťa a príspevku k prídavku na dieťa v § 18 ods. 1, ustanovuje, aby v prípade, ak rodič dieťaťa, resp. osoba, ktorej je dieťa zverené do náhradnej rodinnej starostlivosti nevyužíva prídavok na dieťa a príspevok k prídavku na dieťa na výchovu a výživu dieťaťa, okresný Úrad práce, sociálnych vecí a rodiny zastavil výplatu a poukazoval tieto dávky ďalšej oprávnenej osobe alebo mestskej časti. Zákonom č. 658/2002 Z. z. sa doplnil dôvod na zastavenie výplaty prídavku na dieťa oprávnenej osobe aj v prípade, ak dieťa zanedbáva plnenie povinnej školskej dochádzky (prípadne naplní ďalšie dôvody v zmysle zákona) a presunula sa účinnosť tohto paragrafu už od 1. januára 2003. Neprítomnosť žiaka v škole ospravedľuje jeho zákonný zástupca, ale najviac 5 dní po sebe nasledujúcich dní. Ak neprítomnosť žiaka v škole trvá viac ako 5 dní po sebe nasledujúcich dní, vyžaduje si vždy lekárske potvrdenie o chorobe žiaka alebo iný úradný doklad potvrdzujúci odôvodnenosť žiakovej neprítomnosti. Pod zanedbávaním povinnej školskej dochádzky na účely zastavenia prídavku na dieťa rodičovi sa rozumie stav, keď dieťa má neospravedlnenú neúčast' na vyučovaní v kalendárnom mesiaci viac ako 15 vyučovacích hodín. Škola oznámi zanedbávanie povinnej školskej dochádzky dieťaťa Úradu práce, sociálnych vecí a rodiny – Bratislava III. Toto oznámenie škola zašle do troch pracovných dní po

skončení kalendárneho mesiaca. Kópiu tohto oznámenia zašle škola aj Úrad práce, sociálnych vecí a rodiny (ÚPSVaR), odboru sociálnych vecí podľa miesta trvalého pobytu rodiča. Úrad práce, sociálnych vecí a rodiny (ÚPSVaR) vydá rozhodnutie o zastavení.

1.7. Analýza verejných sociálnych služieb

1.7.1. Sociálne služby

Sociálne služby sa poskytujú v zariadeniach sociálnych služieb (ale aj mimo nich), ktorých zriaďovateľmi je mestská časť, fyzické a právnické osoby, a ostatné orgány miestnej štátnej správy a samosprávy. Zákon č. 448/2008 Z. z. o sociálnych službách a o zmene a doplnení zákona č. 455/1991 Zb. o živnostenskom podnikaní (živnostenský zákon) v znení neskorších predpisov v znení zákona č. 317/2009 Z. z., nález Ústavného súdu Slovenskej republiky č. 332/2010 Z. z., zákona č. 551/2010 Z. z., zákona č. 50/2012 Z. z., zákona č. 185/2012 Z. z., zákona č. 413/2012 Z. z., zákona č. 485/2013 Z. z., zákona č. 185/2014 Z. z., zákona č. 219/2014 Z. z. a zákona č. 376/2014 Z. z. vymedzuje paletu poskytovaných sociálnych služieb obyvateľom mestskej časti Bratislava - Vajnory.

Sociálna starostlivosť je občanom poskytovaná poskytovaním rôznych sociálnych dávok, ktoré vypláca ÚPSVaR v Bratislave, opatrovateľskú službu občanom na to odkázaným zabezpečuje zo zákona m.č..

Spolu s opatrovateľskou službou financuje posudky vypracované posudkovými lekármi. Okrem opatrovateľskej služby mestská časť poskytuje stravovanie pre dôchodcov. Mestská časť Bratislava–Vajnory poskytuje sociálnu a finančnú výpomoc svojim občanom v zmysle VZN 10/2012, kde sú zahrnuté príspevky pri narodení dieťaťa, pre žiadateľov v ťažkej ekonomickej situácii. Mestská časť na základe uvedeného VZN môže poskytnúť aj jednorazovú dávku v hmotnej núdzi, poskytuje osamelým a starším občanom príspevok k Vianociam. Sanácia rodiny prebiehala za posledné 2 roky v jednej rodine. Poskytuje občanom sociálne poradenstvo na referáte sociálnych vecí, zdravotníctva a školstva - rozšírená susedská výpomoc (forma pomoci má neformálny charakter). Mestská časť je informovaná o fungovaní pomoci bez zásahov z vonkajšieho prostredia (lieky, nákupy a pod.). Nasledujúca tabuľka prezentuje dostupnú sociálnu infraštruktúru v okrese Bratislava III.

Sociálne zariadení	2005	2006	2007	2008	2009	2010	2011	2012	2013	2014	2015
Okres Bratislava III											
Počet zariadení	9	9	10	7	7	10	12	14	17	14	15
Počet miest k 31.12 spolu	511	504	537	512	521	572	573	595	653	556	563
P.m. v zariadeniach pre seniorov	0	0	0	0	338	338	338	263	277	277	289
P. m. v domovoch dôchodcov	255	255	281	272	0	0	0	0	0	0	0
P. m. v penziónoch	100	100	100	100	0	0	0	0	0	0	0
P. m. v DSS pre postih. dospelých	32	82	88	71	109	147	148	172	234	226	213
P. m. v DSS pre postihnuté deti	76	40	40	37	31	46	46	26	23	24	20

Zdroj: 20.9.2014, <http://px-web.statistics.sk/PXWebSlovak/index.htm>

Mestská časť Bratislava-Vajnory zabezpečuje nasledovné sociálne služby: rozvoz obedov, prevádzkuje Senior klub, opatrovateľskú službu a aktivačnú činnosť. Postup a podmienky rozvozu obedov upravuje VZN č. 5/2009 zo dňa 17.9.2009 o poskytovaní príspevku na stravovanie a rozvoz obedov osobitnej skupine občanov s trvalým pobytom v mestskej časti Bratislava-Vajnory. Službu rozvozu obedov využíva v súčasnosti cca. 40 obyvateľov (www.vajnory.sk, 10.10.2014). Mestská časť žiadala viackrát zmenu UP pre výstavbu DSS v lokalite Šprinclov majer a v snahe o zmenu pokračuje.

Domov sociálnych služieb – Seniordom Vajnory – špecializované zariadenie

Je to zariadenie s celoročným pobytom určené prednostne pre obyvateľov s trvalým pobytom v mestskej časti Bratislava-Vajnory. **Kapacita zariadenia je 12-14 obyvateľov.** Súčasťou zariadenia je aj upravená záhrada poskytujúca klientom a ich príbuzným možnosť príjemne stráviť spoločné chvíle.

Seniordom Vajnory je špecializované zariadenie s kapacitou 15 osôb. Je prevádzkované neverejným poskytovateľom Prosenior, občianske združenie. Mestská časť Vajnory vykonáva náhodné neohlásené kontroly a návštevy s cieľom získať objektívne poznatky o kvalite poskytovanej sociálnej služby a spokojnosti obyvateľov Vajnôr.

V rámci mestskej časti pôsobí aj neverejný poskytovateľ Prosenior Care s.r.o., ktorý prevádzkuje Seniordom Vajnory. Poskytuje pobytovú formu sociálnej služby. Z mestskej časti je toho času v zariadení umiestnených 15 obyvateľov. Občania mestskej časti Bratislava-Vajnory v prípade potreby môžu požiadať o poskytnutie sociálnej služby aj zariadenia sociálnych služieb v pôsobnosti hlavného mesta SR Bratislavy, zariadenia sociálnych služieb v pôsobnosti Bratislavského samosprávneho kraja alebo prípadne iných neverejných poskytovateľov sociálnych služieb v zmysle zákona č. 448/2008 Z. z. o sociálnych službách v znení neskorších predpisov (www.vajnory.sk, 10.10.2014).

Senior klub

Finančné zabezpečenie upravuje Smernica č. 7/2007 o finančnom zabezpečení Senior klubu zriadeným Mestskou časťou Bratislava-Vajnory. Kapacita zariadenia je 80 osôb. V mestskej časti je činná aj Jednota dôchodcov Slovenska.

Aktivačná činnosť

Aktivačná činnosť v zmysle Zákona č. 389/2006 Z.z. o službách zamestnanosti je podpora udržiavania pracovných návykov uchádzača o zamestnanie. Vykonáva sa v rozsahu najmenej 10 hodín týždenne s výnimkou mesiaca, v ktorom sa aktivačná činnosť začala. Formy aktivačnej činnosti: menšie obecné služby pre obec organizované obcou a forma dobrovoľníckych prác (www.vajnory.sk, 10.10.2014).

Trendy

Sociálne služby pomáhajú v kritických situáciách jednotlivcom, rodinám alebo určitým skupinám občanov zvládnuť starostlivosť o seba alebo o domácnosť a podporujú tak pozitívnu spoločenskú atmosféru v komunite. Význam sociálnych služieb nie je dôležitý len vzhľadom na množstvo ľudí, ktoré ich potrebuje, ale hlavne preto, že bez ich pôsobenia by časť občanov nemala možnosť podieľať sa na spoločenskom živote, nebolo by možné uplatnenie ich ľudských a občianskych práv a dochádzalo by k ich sociálnemu vylúčeniu. Programové vyhlásenie vlády (ďalej len PVV) na roky 2010-2014 z augusta 2010 s hlavným odkazom Občianska zodpovednosť a spolupráca. V sociálnej oblasti sa vláda sústreďuje na podporu životnej úrovne obyvateľstva, a to aj v komplikovanej situácii prebiehajúcej hospodárskej krízy. Vláda SR nebude kopírovať sociálno-ekonomický model žiadnej inej krajiny, ale bude hľadať inšpiráciu v tých krajinách, ktoré dokázali v konkrétnych oblastiach rýchle a dlhodobé udržateľné úspechy. Vláda SR považuje za kľúčové vytvárať podmienky na zvyšovanie kvality života ľudí. Systém sociálnych služieb na Slovensku neprešiel po roku 1990 radikálnou zmenou. Politika všetkých doterajších vlád sa orientovala prevažne na udržanie prevádzky existujúcich pobytových zariadení bez toho, aby od nich požadovala vyššiu kvalitu poskytovaných služieb, efektívnejšie hospodárenie s verejnými zdrojmi, či väčšiu samostatnosť. Vyhlásený program humanizácie služieb v praxi znamenal len znižovanie kapacity zariadení, čo ešte viac zvýšilo napätie medzi ponukou a dopytom. Mnohé zariadenia nedosahujú základné priestorové normy ani po znížení kapacity. Jediným transformačným prvkom v systéme sociálnych služieb je zrušenie monopolu štátu na ich poskytovanie. Súkromní poskytovatelia sociálnych služieb v oveľa väčšej miere ako verejní študujú skúsenosti a nové trendy v krajinách Európskej únie. Súkromní poskytovatelia služieb však v súčasnosti ešte nezabezpečujú taký podiel služieb, aby výrazne ovplyvňovali a menili charakter celého systému. Vyššia dynamika rastu súkromných služieb sa nedosahuje aj kvôli vysokej organizačnej roztrieštenosti súkromných poskytovateľov. Budovanie sietí služieb jedným zriaďovateľom postupuje pomaly. Sociálne služby pre seniorov sú v každej krajine dôležitou časťou systému sociálnej ochrany a ročne sa vynakladá na systém značná časť finančných prostriedkov. Sociálne služby je možné poskytovať v domácom prostredí formou opatrovateľskej služby, resp. v zariadeniach pre seniorov. V niektorých krajinách sú služby decentralizované, v niektorých sú pod kuratelou štátu. Všetky krajiny prešli transformáciou v tejto oblasti (11.6.2012, http://www.mesa10.sk/index.php?action=module&id=modcontent&content_id=261). Medzi hlavné trendy v poskytovaní patria:

- deinštitucionalizácia sociálnych služieb,
- postupné znižovanie kapacity zariadení sociálnych služieb,
- prevádzkovanie zariadení s nízkou kapacitou (zariadenia rodinného typu, zariadenia s kapacitou nižšou než 40 miest),
- transformácia veľkokapacitných zariadení na zariadenia s nižšou kapacitou,
- podpora terénnych a ambulantných sociálnych služieb a sociálnych služieb v zariadeniach s týždenným pobytom.
- individualizácia poskytovania sociálnych služieb na základe osobných potrieb prijímateľov,
- vymedzenie práv prijímateľa a povinností prevádzkovateľa
- legitimizácia kvality sociálnych služieb a formulovaní podmienok, ktoré majú kvalitné služby spĺňať (i keď nie sú známe podmienky hodnotenia kvality sociálnych služieb)
- rozšírenie spektra poskytovaných sociálnych služieb
- koncepčný prístup k plánovaniu a stratégii rozvoja sociálnych služieb, komunitnom rozvoji komunitného plánu a rozvoji terénnych sociálnych služieb ako nástroja poskytovania sociálnych služieb v mestskej časti (14.6.2012, <http://www.shr.sk/pages/casopishumanita/archiv/humanitaplus/P200905.pdf>).

Podpora zotrvania klienta v prirodzenom prostredí rozvojom terénnych sociálnych služieb

Dôvodom stanovenia tejto priority je skutočnosť, že terénne sociálne služby sú podľa dostupných štatistických údajov nedostatočne rozvinuté a na celom území Slovenska ide o sociálne služby, ktoré sú nedostatkové alebo úplne chýbajú. Rozvoj tejto formy sociálnej služby je v súlade s požiadavkami a princípmi uplatňovanými v ES v rámci modernizácie sociálnych služieb. V rámci tejto priority je nevyhnutné sa osobitne zamerať na terénnu sociálnu službu pre osoby odkázané na pomoc inej osoby, ktorej poskytovanie podľa dostupných údajov klesá aj napriek zvyšujúcemu sa dopytu po tejto sociálnej službe. Aj napriek tomu, že občan, ktorý o túto sociálnu službu požiada a splní hmotnoprávne podmienky poskytovania opatrovateľskej služby, jeho nárok často nie je uspokojený. Nemenej dôležité je zamerať sa na rozvoj tých terénnych programov a sociálnych služieb, ktorých cieľom je sociálna inklúzia znevýhodnených osôb z dôvodu nezabezpečenia základných životných potrieb.

Rozvoj ambulantných sociálnych služieb a pobytových sociálnych služieb v zariadení s týždenným pobytom

Zámerom stanovenia tejto priority je postupná deinštitucionalizácia sociálnych služieb, s prihliadnutím na potreby a schopnosti klienta, s cieľom poskytovať mu sociálne služby v jeho rodinnom alebo komunitnom prostredí. Poskytovanie ambulantných sociálnych služieb a sociálnych služieb v zariadení s týždenným pobytom umožňuje rozvíjať rodinné a spoločenské vzťahy klienta a primerane jeho individuálnych schopnostiam a možnostiam aj jeho zaradenie sa do spoločenského a pracovného života.

Zvýšenie kvality a humanizácia poskytovaných sociálnych služieb prostredníctvom rekonštrukcie, rozširovania, modernizácie a budovania zariadení sociálnych služieb

Požiadavka humanizácie a modernizácie sociálnych služieb SR reaguje na trendy uplatňované EÚ v tejto oblasti, ktorých cieľom je zabezpečiť pre klientov kvalitné sociálne služby. V praxi to znamená zabezpečenie prístupnosti k sociálnym službám, a to aj z hľadiska prostredia, v ktorom sa sociálne služby poskytujú. Táto povinnosť vyplýva poskytovateľom sociálnych služieb aj priamo zo zákona o sociálnych službách a má umožniť prijímateľom sociálnych služieb prístup k fyzickému prostrediu, priestorom a budovám, v ktorých sa poskytujú sociálne služby a zabezpečiť minimálne požiadavky a štandardy bývania. Ide najmä o odstránenie architektonických bariér v priestoroch a budovách, v ktorých sa poskytujú sociálne služby a to v interiéroch, rovnako aj v exteriéroch a zabezpečenie ich materiálne technickej vybavenosti, najneskôr do 31. 12. 2013.

Vzdelávanie zamestnancov v oblasti sociálnych služieb

Jedným z cieľov novej právnej úpravy poskytovania sociálnych služieb je zabezpečiť ich profesionálny výkon a teda aj zvýšiť kvalitu poskytovaných sociálnych služieb. Jedným zo základných predpokladov dosiahnutia tohto cieľa je vzdelávanie zamestnancov sociálnych služieb v rámci potreby splnenia kvalifikačných predpokladov pre výkon sociálnej služby a zároveň ich ďalšie vzdelávanie a prehlbovanie kvalifikácie.

Prognóza cieľovej skupiny

Počet obyvateľov ku koncu obdobia (31.12.)											
	2017	2018	2019	2020	2021	2022	2023	2024	2025	2026	2027
60-64	415	426	435	442	452	461	470	479	488	497	506
65-69	335	340	346	349	352	357	362	366	370	375	379
70-74	208	215	223	231	238	246	253	261	269	276	284
75-79	119	120	121	122	123	124	125	126	127	128	129
80-84	81	81	80	80	80	80	79	79	79	79	78
85-89	45	43	42	40	38	42	45	41	41	41	41
90-94	14	14	15	16	17	18	19	20	20	21	22
95-99	1	1	1	2	2	2	2	2	2	2	3
100+	0	0	0	0	0	0	0	0	0	0	0

1.7.2. Posudková činnosť

Posudková činnosť na účely poskytovania sociálnej služby je lekárska posudková činnosť a sociálna posudková činnosť. Posudkovou činnosťou sa zisťuje odkázanosť fyzickej osoby s ťažkým zdravotným

postihnutím) alebo fyzickej osoby s nepriaznivým zdravotným stavom na sociálnu službu v zariadení pre fyzické osoby, ktoré sú odkázané na pomoc inej fyzickej osoby a na opatrovateľskú službu.

Lekárska posudková činnosť

Lekárska posudková činnosť na účely posúdenia odkázanosti fyzickej osoby na pomoc inej fyzickej osoby je hodnotenie a posudzovanie zdravotného stavu fyzickej osoby a zmien zdravotného stavu fyzickej osoby, ktoré vykonáva lekár na základe zmluvy s obcou alebo vyšším územným celkom (ďalej len „posudzujúci lekár“). Posudzujúci lekár (prípadne zdravotnícky pracovník za zákonom stanovených podmienok) pri vykonávaní lekárskej posudkovej činnosti spolupracuje so sociálnym pracovníkom mestskej časti.

Sociálna posudková činnosť

Sociálna posudková činnosť na účely posúdenia odkázanosti fyzickej osoby na sociálnu službu je posudzovanie individuálnych predpokladov fyzickej osoby, rodinného prostredia fyzickej osoby a prostredia, ktoré ovplyvňuje začlenenie fyzickej osoby do spoločnosti. Výsledkom sociálnej posudkovej činnosti je sociálny posudok, ktorý obsahuje znevýhodnenia fyzickej osoby s ťažkým zdravotným postihnutím alebo s nepriaznivým zdravotným stavom v oblasti sebaobslužných úkonov, úkonov starostlivosti o svoju domácnosť.

1.7.3. Služby vzdelávania

Na základe zákona č. 416/2001 Z. z. o prechode niektorých pôsobností z orgánov štátnej správy na obce a na vyššie územné celky s účinnosťou od 1. 7. 2002 prešli materské školy, základné školy a základné umelecké školy do zriaďovateľskej pôsobnosti obcí a miest. V súčasnosti sa spoločenské a sociálne zmeny odzrkadlili aj v potrebách kapacít, ako aj racionalizačných opatreniach vzhľadom k ekonomike prevádzkovania týchto zariadení. Boli zredukované počty zariadení i v centre regiónu a záujmovom území. Sústava škôl v mestskej časti Vajnory je tvorená 2 materskými školami, 2 základnými školami a strednou školou. Tým sú dané dobré predpoklady pre ich vzájomné prepojenie do hierarchického systému. V zmysle Zákona č. 29/1984 Zb. § 5, § 6 základná škola poskytuje základné vzdelanie; žiaci nadobúdajú základné vedomosti, zručnosti a postoje v zmysle vedeckého poznania a v súlade so zásadami vlastenectva, humanity a demokracie. Materské školy zabezpečujú a vytvárajú podmienky na predškolskú výchovu a vzdelávanie detí vo veku od 3 do 6 rokov (výnimočne i od 2 rokov) a ich prípravu pre vstup do 1. ročníka základnej školy. Vo všeobecnosti má sociálny akcent s umožnením rodičov zapojiť sa do produktívnej činnosti. Základná škola pripravuje žiakov pre ďalšie štúdium. Činnosť základnej školy má nesporný vplyv na vyvážený rozvoj v mestskej časti. Zároveň dôležitým predpokladom pre rozvoj regiónu je stabilizácia ekonomicky produktívnych ľudí a vytvorenie podmienok pre život a prácu v regióne.

V mestskej časti Vajnory predškolskú výchovu zabezpečujú dve materské školy – štátna v zriaďovateľskej pôsobnosti mestskej časti a cirkevná – v zriaďovateľskej pôsobnosti arcibiskupského úradu. Základné vzdelanie poskytujú dve základné školy – štátna a cirkevná. Je to Základná škola s materskou školou Kataríny Brúderovej na Osloboditeľskej ulici č. 1 a Základná škola s materskou školou sv. Jána Pavla II. na Osloboditeľskej ulici č. 27. Na území mestskej časti Vajnory sa nachádza aj Stredná odborná škola elektrotechnická na Rybníčnej 59. Základná umelecká škola na ul. Istrijská 22 otvorila v mestskej časti Vajnory svoje detašované pracoviská v priestoroch základných škôl: Základná škola s materskou školou (Osloboditeľská 1) a Základná škola s materskou školou sv. Jána Pavla II. (Osloboditeľská 27), kde sa môžu deti už od predškolského veku až po dospelých prihlásiť na hudobný odbor, deti aj na výtvarný a literárno-dramatický a tanečný odbor. Technický stav budov v rámci školskej infraštruktúry je v súčasnosti uspokojivý, škola je zateplená, všetky okná v budove sú vymenené. Do budúcnosti si však školy vyžadujú rozšírenie kapacity tried formou prístavby.

Nasledujúca tabuľka prezentuje vývoj počtu detí v materských školách od roku 2005 do roku 2015.

Materská škola	2005	2006	2007	2008	2009	2010	2011	2012	2013	2014	2015
MŠ spolu	1	1	1	1	1	1	1	1	1	1	1
MŠ spolu - deti	84	81	89	93	65	114	112	120	117	119	125
MŠ - štátne - triedy	3	3	3	4	4	5	5	5	5	5	5

MŠ - štátne - učitelia	6	6	6	8	7	8	10	10	10	10	10
MŠ cirkevné	0	0	0	0	0	0	0	1	1	1	1
MŠ cirkevné - deti	0	0	0	0	0	0	0	32	32	34	33
MŠ - cirkevné - triedy	0	0	0	0	0	0	0	2	2	2	2
MŠ - cirkevné - učitelia	0	0	0	0	0	0	0	3	4	4	4

Zdroj: ŠÚ SR, DataCubes, 2015

Materské školy - Základná škola s materskou školou Kataríny Brúderovej

Materská škola poskytuje celodennú, ako aj poldennú výchovnú starostlivosť deťom od 2-3 do 6 rokov a deťom s odloženou školskou dochádzkou. Jasle nie sú vybudované. V súčasnosti prebieha vyučovanie v 5 triedach, v ktorých je 115 detí.

V materskej škole pracuje 10 pedagogických a 2 nepedagogickí zamestnanci. Nasledujúca tabuľka prezentuje štruktúru zamestnancov školy.

Personálne zabezpečenie			
Materská škola	PZ*	NZ**	
Zamestnanci MŠ			2
- kvalifikovaní			0
- nekvalifikovaní			0
- dopĺňajú si vzdelanie			0
Spolu			2
Z toho OZ***			0
- školský psychológ****			0
- špeciálny pedagóg			0
- asistent učiteľa			0
- upratovačky			0
- ostatní			0
Spolu			0

PZ* – pedagogickí zamestnanci, NZ** – nepedagogickí zamestnanci, OZ***- odborní zamestnanci,
 Zdroj: SoVVČ, ZŠ s MŠ K. Brúderovej, 2012/2013

Priestorové podmienky materskej školy vzhľadom ku skutočnosti, že ide o novovybudované zariadenie (r. 2010), spĺňajú vysoký štandard pre pobyt detí predškolského veku. V ďalšom období je potrebné pre zvýšenie hygienického štandardu zabezpečiť dostatok posteľnej bielizne, detských vankúšikov a paplónov, postupnú výmenu ležadiel a vybavenie spální behúňmi. Škola má k dispozícii 5 učební, ktoré zároveň slúžia ako herne. V budove je jedáleň, kuchyňa, šatňa a samostatné toalety. Voľnočasové aktivity detí v materskej škole prebiehajú v odpoľudňajších hodinách v krúžkoch (anglický jazyk, tanečný krúžok, plavecký výcvik, lyžiarsky kurz, kung – fu) a ekovýchovných programoch.

Základná škola s materskou školou sv. Jána Pavla II.

Cirkevná materská škola má 2 triedy, v nich je 32 zapísaných žiakov, z toho 30 na celý deň a 2 žiaci na pol dňa, 4 zamestnanci. V prvý týždeň deti absolvujú adaptačný proces a od 10. septembra sú v škole celý deň. Momentálne má škola 3 a 4-ročné deti (<http://www.zsjanapavla.sk/index.php/skola/materska-skola>, 10.10.2014). Materská škola je zameraná na emocionálny, sociálny, kognitívny a duchovný rozvoj dieťaťa v duchu evanjelia. Vytvára pokojnú, vyrovnanú klímu, ktorá umožňuje adekvátny rozvoj každého dieťaťa a jeho sebauplatnenie v školskom prostredí.

Základná škola s materskou školou Kataríny Brúderovej

V škole sa vyučuje od roku 1967. V súčasnosti má 14 tried, ktoré navštevuje 268 žiakov. Nasledujúca tabuľka prezentuje štruktúru žiakov v základnej škole v roku 2012 a 2013.

Nasledujúca tabuľka prezentuje priestorové zabezpečenie základnej školy. V škole sa nachádza 14 tried, 3 odborné učebne, telocvičňa, herňa ŠKD, knižnica a školská jedáleň, kuchyňa.

Údaje o priestorových a materiálnych podmienkach základnej školy	
Počet tried	14
Počet odborných učební	3
Počet telocviční	1

Počet herní pre ŠKD	1
Knižnica	1
Samostatné priestory pre ŠJ	1
Vybavenie areálu	Multifunkčné ihrisko s atletickou dráhou a doskočiskom
Najhorší stav	Schodiská
Vylepšenia počas šk. roka 2012/2013	Revitalizácia učebne informatiky – vybavenie 18 novými počítačmi s príslušenstvom (RZ), Doplnenie kabinetných zbierok o nové učebné pomôcky, Vylepšenie vybavenia tried – zakúpenie 2 nových tabúl a nábytku

Zdroj: SoVVČ, ZŠ s MŠ K. Brúderovej, 2012/2013

V materskej škole pracuje 19 pedagogických a 5 nepedagogických zamestnancov. Nasledujúca tabuľka prezentuje štruktúru zamestnancov školy.

Základné údaje o fyzickom počte zamestnancov školy						
	ZŠ	MŠ	ŠKD	ŠJ		
Celkom	24	12	5	6		
Z toho PZ	19	10	5	0		
- kvalifikovaní	19	10	3	-		
- nekvalifikovaní	0	0	2	-		
- dopĺňajú si vzdelanie	0	0	0	-		
Z toho NZ	5	2	0	6		
- školník	1	0	-	-		
- upratovačky	2	2	-	-		
- ostatní	2	0	-	-		
Celkom zamestnancov						47
Celkom PZ						34

Zdroj: SoVVČ, ZŠ s MŠ K. Brúderovej, 2012/2013

Škola má k dispozícii nasledovné odborné učebne: prírodovedná učebňa (CHE, FYZ a BIO), učebňa informatiky a mediálna učebňa. V rámci záujmového vzdelávania je k dispozícii herňa pre žiakov ŠKD vo vedľajšej budove. Slúži na aktivity detí a oddych v popoludňajších hodinách. Telocvičňa je sčasti zrekonštruovaná. Bola zrekonštruovaná palubovka, protišmykový náter. Športový areál je vybavený multifunkčným ihriskom, bežeckou dráhou a doskočiskom. Škola má k dispozícii aj školskú knižnicu. V školskom roku 2011/2012 bola zrealizovaná elektronizácia školskej knižnice, rozšírenie knižničného fondu o nové knižné tituly a výukové tituly v digitálnej forme a umožnený voľný prístup žiakov a učiteľov školy k elektronickým médiám a on-line knižnici.

Základná škola s materskou školou sv. Jána Pavla II

Katolícka škola sa vo výučbe a výchove opiera o zásady katolíckej náuky, vychádza zo Štatútu katolíckych škôl a katolíckych školských zariadení v zriaďovateľskej pôsobnosti Rímskokatolíckej cirkvi, Bratislavskej arcidiecézy, ktorý je v súlade so Zmluvou medzi Slovenskou republikou a Svätou Stolicou o katolíckej výchove a vzdelávaní, v súčinnosti s učiackou úlohou Cirkvi, v súlade s Kódexom kánonického práva, v súlade s Ústavou Slovenskej republiky, zákonom NR SR č. 245/2008 Z. z. o výchove a vzdelávaní (školský zákon) a o zmene a doplnení niektorých zákonov, zákonom NR SR č. 596/2003 Z. z. o štátnej správe v školstve a školskej samospráve o zmene a doplnení niektorých zákonov, zákonom NR SR č. 317 (2009 Z. z. o pedagogických a odborných zamestnancoch a o zmene a doplnení niektorých zákonov, v súlade so zákonom NR SR č. 311/2001 Z. z. Zákonníka práce a ostatnými právnymi predpismi upravujúcimi problematiku školstva. ZŠ s MŠ bl. Jána Pavla II. participuje na dôvode, pre ktorý katolícke školy vznikajú, a to je prispievať k zvyšovaniu duchovnej a kultúrnej úrovni a plnšiemu rozvoju ľudskej osoby, ako aj k plneniu učiacej úlohy Cirkvi. Ústava Slovenskej republiky garantuje každému právo slobodne vyznávať náboženstvo, prejavovať vieru samostatne, ale aj spoločne, súkromne aj verejne, bohoslužbou, náboženskými úkonmi, zachovaním obradov, alebo zúčastňovaním sa na vyučovaní. Rodičia majú právo na výchovu svojich detí podľa svojho svedomia a majú sa domáhať, aby v občianskej spoločnosti zákony upravujúce formáciu mládeže zaisťovali i jej náboženskú a mravnú výchovu podľa svedomia rodičov v školách. Cirkev má právo zakladať a viesť školy akéhokolvek odboru, druhu a stupňa. Veriaci majú propagovať katolícke školy a podľa svojich síl poskytovať pomoc pri ich založení a udržiavaní.

Edukačný program základnej školy je postavený na týchto základných pilieroch: kresťanská orientácia školy – prehĺbovanie a upevňovanie kresťanského vedomia, kresťanskej morálky a hodnôt, kvalita výchovy a vzdelávania – vytváranie podmienok pre rozvoj výchovno-vzdelávacieho procesu orientovaného na rozvoj individuálnej osobnosti žiaka. Sústreďenie pozornosti na rozvoj vedomostí a záujmovej orientácie žiakov v jednotlivých oblastiach poznania a činnosti. Vyučovanie cudzích jazykov, zavádzanie a využívanie informačných a komunikačných technológií (IKT) vo vyučovacom procese, komplexná príprava žiakov na ďalšie vzdelávanie. Spolupráca s rodinou a príslušnými inštitúciami zaoberajúcimi sa problematikou školstva, výchovy, vzdelávania a formovania mladého človeka a jeho osobnosti. Škola má rozvinutú mimoškolskú činnosť – Školský klub detí, širokú paletu krúžkov pre záujmové kategórie žiakov z oblasti športu, umenia, vedy i formovania v kresťanskom duchu. Pri škole funguje aj základná umelecká škola (www.vajnory.sk, 10.10.2014).

V školskom roku 2014 bolo v škole evidovaných 269 žiakov v 13 triedach. V škole pracovalo 21 pedagogických zamestnancov.

Základná škola	2005	2006	2007	2008	2009	2010	2011	2012	2013	2014	2015
ZŠ - štátne	1	1	1	1	1	1	1	1	1	1	1
ZŠ - štátne - žiaci	194	200	225	233	263	282	275	267	292	285	285
ZŠ - štátne - triedy	9	9	10	10	14	14	14	15	14	15	15
ZŠ - štátne - učitelia	12	16	14	16	17	19	19	19	20	20	20
Cirkevné ZŠ	1	1	1	1	1	1	1	1	1	1	1
Cirkevné ZŠ - žiaci	142	144	129	125	159	176	192	205	224	217	231
Cirkevné ZŠ - triedy	9	9	9	9	10	10	11	11	12	11	12
Cirkevné ZŠ - učitelia	14	14	14	14	14	15	15	18	17	18	18

Zdroj: ŠÚ SR, DataCubes, 2015

Mimoškolské aktivity

Základná umelecká škola

V mestskej časti sú činné 2 Základné umelecké školy. Obe základné umelecké školy zriadili detašované pracoviská v priestoroch ZŠ: ZŠsMŠ Osloboditeľská 1, Bratislava a ZŠsMŠ sv. J. Pavla II. Osloboditeľská 27, Bratislava (cirkevná). ZUŠ ponúka nasledovné odbory: dychové nástroje: priečna flauta, klarinet, krídlovka, trúbka, trombón, baskrídlovka, barytón, tuba, prípravný nástroj najmä pre deti, ktoré ešte majú mliečne zuby - zobcová flauta, spev, zborový spev (v prípade dostatočného záujmu), husle, gitara, klavír, keyboard, výtvarný odbor a literárno- dramatický odbor v prípade dostatočného záujmu a tanečný odbor.

Súkromná základná umelecká škola

Súkromná základná umelecká škola, Osloboditeľská 27, Bratislava, poskytuje umelecké vzdelávanie v hudobnom, tanečnom, výtvarnom a literárno-dramatickom odbore. Škola a jej výchovno-vzdelávacie proces vychádza z kresťanských hodnôt a cyrilo-metodských tradícií. Jej cieľom je poskytnúť kvalitné umelecké vzdelávanie talentovaným deťom a mládeži, ale aj dospelým v rámci programu celoživotného vzdelávania. Škola bola zaradená do siete škôl v roku 2007 rozhodnutím Ministerstva školstva číslo: CD-2006-9367/2092-0t:096. Zriaďovateľom školy je spoločnosť BAMASTAV s.r.o. so sídlom na Uršulínskej 3, 811 01 Bratislava. Od roku 2009 je škola aktívnym členom Asociácie súkromných škôl a školských zariadení Slovenska (ASSŠZS). V škole je činný literárno-dramatický, hudobný, tanečný a výtvarný krúžok (<http://www.szusba.sk/zaklad-informacie-o-skole>, 10.10.2014).

Detské centrum Predškoláčik

Detské centrum Predškoláčik ponúka alternatívu starostlivosti o deti vo veku od 2 do 6 rokov. Nachádza sa v rodinnom dome s dvorom a záhradou, situovanom v kludnom prostredí Vajnor. Kapacita zariadenia - 2 triedy po 7-8 detí - vytvára atmosféru rodinného prostredia s pocitom istoty, bezpečia a nadštandardné služby v mimoriadne malom kolektíve. V úzkej interakcii s rodinou kladie dôraz na individualitu a vek detí. Progresívne metódy práce sú zamerané na rozvoj ich výchovy, vzdelávania a podporu zdravia. V podnetnom prostredí okrem iného denne prebieha hravou formou aj výučba anglického jazyka. Organizuje množstvo aktivít v detskom centre i mimo neho. Napr. sezónne

činnosti, športové, spoločenské a kultúrne podujatia, tvorivé dielne, tanečný krúžok a iné (<http://www.predskolacik.sk/index.html>, 10.10.2014).

Mládež ulice – Klub mladých Vajnorákov

V klube platia pravidlá, dokonca je prepracovaný systém ich využívania tak, aby boli skutočne výchovné. Nízkoprahovosť teda neznamená absenciu pravidiel či systému. Je to skôr o prispôbení podmienok tak, aby mladí prichádzali a nevytvárali sa rôzne bariéry, ktoré by ich odrádzali od využívania služieb. Ako príklad možno uviesť bezplatnosť služieb alebo tiež skutočnosť, že v rámci otváracích hodín môžu prísť a odísť kedykoľvek. Nie je potrebná žiadna forma registrácie či členstva. Prirodzene, nevyžaduje sa žiadna pravidelná dochádzka.

V mestskej časti je činný aj detský folklórny súbo Juríček.

Trendy

Transformácia základného školstva si vyžaduje zmenu filozofie vzdelávania z direktívneho na tvorivo-humánne, musí sa zamerať na osobnosť žiaka a na celkový rozvoj jeho osobnosti. Preto je tak dôležitá kurikulárna transformácia, to znamená konštruktívna zmena v učebných plánoch a osnovách. Treba sa zamerať sa na to, čo je pre žiaka dôležité, netrvať na encyklopedických vedomostiach a memorizácii, ale sústrediť sa na to, aby žiak pracoval tvorivo, aby si vedel hľadať a dokázal nájsť informácie, ktoré potrebuje a nezaťažoval sa tým, čo nie je dôležité a čo si môže kedykoľvek nájsť na Internete, alebo v knižnici. Diverzifikácia ciest, spôsobov a metód vzdelávania. Je nevyhnutná diverzifikácia ciest, spôsobov a metód vzdelávania. Rodičia musia mať možnosť vybrať si školu, ktorá vyhovuje ich deťom či už je to škola štátna, súkromná, alebo alternatívna, to znamená, že tu musí existovať prostredie slobodnej voľby a právo na výber vzdelávacej cesty, musí existovať konkurenčné prostredie, ktoré bude hnacou silou pokroku.

Prognóza cieľovej skupiny

Počet obyvateľov ku koncu obdobia (31.12.) podľa územie, 5 ročná veková kategória, pohlavie a rok											
	2017	2018	2019	2020	2021	2022	2023	2024	2025	2026	2027
0	72	74	77	79	81	84	86	89	91	94	96
1-4	314	324	335	342	351	361	370	379	388	398	407
5-9	322	329	335	342	349	355	362	368	375	382	388
10-14	244	246	248	250	253	255	257	259	261	264	266

1.7.4. Zdravotnícke služby

Zdravotnú starostlivosť v mestskej časti Vajnory zabezpečuje zdravotné stredisko, ktoré sa nachádza na Roľníckej ulici č. 1. Mestská časť nemala prostriedky na obnovu starého, po technickej stránke nevyhovujúceho objektu. Výhodiskom bola obchodná verejná súťaž s možnosťou prenájmu strediska v pôvodnom stave na 25 rokov s podmienkou zachovania štyroch ambulancií, rozšírenie o ďalšie ambulancie a menšiu občiansku vybavenosť. Podmienkou bola minimálna investícia budúceho nájomcu do rekonštrukcie v sume 250.000 eur. Súťaž vyhrala spoločnosť Medicentrum, ktorá rekonštrukciu aj v plánovanom čase zrealizovala. V objekte je popri štyroch pôvodných aj priestor pre osem iných, nových ambulancií, lekáreň a banka (<http://www.zzz.sk/?clanok=11390>, 22.1.2014).

Samostatné ambulancie praktického lekára a lekárne v m.č. Bratislava-Vajnory											
	2005	2006	2007	2008	2009	2010	2011	2012	2013	2014	2015
Nemocnice	0	1	0	0	1	1	0	0	0	0	0
Lekárne a výdajne liekov	1	1	1	0	1	1	2	2	2	2	3
Výdajne zdrav. pomôcok	0	0	0	0	1	0	0	0	1	0	0
SAPL pre dospelých	0	1	1	1	2	2	3	3	1	2	1
SAPL pre deti	1	1	1	1	1	1	1	1	1	1	1
SAPL stomatóloga	1	1	1	1	0	2	2	2	0	1	1
SAPL gynekológa	0	1	0	1	0	1	0	0	1	1	0
SAL špecialistu	1	2	10	1	3	2	3	3	6	5	4
Rýchla zdravotnícka pomoc	1	1	1	1	2	1	2	1	1	1	1

Zdroj: ŠÚ SR, DataCubes, 2017

V mestskej časti Vajnory sa nachádza ambulancia praktického lekára pre deti a dorast, stomatologická ambulancia, ako aj ambulancia praktického lekára pre dospelých, gynekologická ambulancia,

neurologická ambulancia a ambulancia klinického psychológa a psychoterapeuta. Ďalší rozvoj územia predpokladá v rámci Územného plánu hlavného mesta SR Bratislavy výstavbu špecializovaných zdravotníckych zariadení s kapacitou 240 lôžok v lokalite Šprinčov majer – Rybníčná, kde sa rezervujú plochy pre výhľadové pracoviská v odboroch psychiatrie. V mestskej časti sú alokované dve lekárne (PHRSR Vajnory, 2008, s.28). Mestská časť žiadala už viackrát zmenu UP na DSS, ale sociálne služby v lokalite Šprinčov majer a v snahe o zmenu pokračuje.

Zdravotný stav obyvateľstva

Strategickým dokumentom na zlepšenie zdravotného stavu obyvateľstva a podporu jeho zdravia je Národný program podpory zdravia, (NPPZ), schválený uznesením č. 245 v roku 1992 a priebežne aktualizovaný, súčasná aktualizácia rok 2005. Tento program vychádza z politiky „Zdravie pre všetkých“ – Svetovej zdravotníckej organizácie zakotvenej v politike „Zdravie 21“ – zdravie pre Európsky región pre 21. storočie. Hlavným cieľom aktualizovaného NPPZ je iniciovanie partnerstiev jednotlivých zložiek spoločnosti k zabezpečovaniu podpory a rozvoja verejného zdravia tak, aby sa dosiahlo trvalé zlepšenie zdravotného stavu obyvateľstva. Je zameraný na vybrané determinanty zdravia a skladá sa z 11 cieľov – 1. zdravý životný štýl, 2. starostlivosť o zdravie, 3. zdravá výživa, 4. alkohol, tabak, drogy, 5. prevencia úrazovosti, 6. zdravá rodina, 7. zdravé pracovné podmienky, 8. zdravé životné podmienky, 9. zníženie výskytu infekčných chorôb, 10. zníženie výskytu neinfekčných chorôb, 11. pohybová aktivita. Ako faktory zodpovedné za nepriaznivý vývoj zdravotného stavu obyvateľstva sa v zásade považujú stále sa zhoršujúce a niekde až degradované životné a pracovné podmienky, stresy, škodlivé návyky, nízka kvalita potravín.

Zdravotný stav obyvateľstva v BASK je odzrkadlením vplyvov viacerých faktorov: celková úmrtnosť, ktorá mierne rastie, čo je však do značnej miery spôsobené aj vekovým zložením obyvateľstva – počet zomrelých na 1000 obyvateľov je nad priemerom SR, štruktúra príčin smrti, počet alergických, kardiovaskulárnych a onkologických ochorení, vznik a šírenie sociálno-patologických javov, alkoholizmus, fajčenie, toxikománia, choroby z povolania a profesionálne otravy, stav pracovnej neschopnosti a invalidity. Nasledujúca tabuľka prezentuje priemerné % pracovnej neschopnosti spolu, z dôvodu choroby a úrazov.

Priemerné percento pracovnej neschopnosti											
Okres Bratislava III	2003	2004	2005	2006	2007	2008	2009	2010	2011	2012	2013
<i>Spolu</i>	3,697	2,421	2,308	2,333	1,727	1,902	2,136	2,130	1,997	1,956	1,851
Muži	3,253	2,096	1,988	1,904	1,777	1,590	1,868	1,879	1,754	1,709	1,636
Ženy	4,223	2,737	2,647	2,813	2,382	2,189	2,404	2,381	2,244	2,209	2,067
<i>Spolu / choroba</i>	3,464	2,240	2,115	2,148	1,559	1,702	1,963	1,965	1,821	1,802	1,724
Muži	2,925	1,852	1,733	1,685	1,820	1,765	1,680	1,708	1,584	1,536	1,491
Ženy	4,103	2,618	2,520	2,665	2,402	2,329	2,246	2,221	2,062	2,073	1,958
<i>Spolu / prac. úraz</i>	0,079	0,075	0,077	0,065	0,016	0,028	0,019	0,011	0,023	0,022	0,013
Muži	0,113	0,104	0,104	0,081	0,027	0,032	0,021	0,011	0,027	0,023	0,017
Ženy	0,039	0,047	0,048	0,048	0,024	0,026	0,017	0,011	0,019	0,021	0,009
<i>Spolu / ost. úrazy</i>	0,154	0,106	0,116	0,120	0,151	0,171	0,154	0,155	0,153	0,132	0,114
Muži	0,216	0,140	0,151	0,137	0,195	0,191	0,167	0,161	0,143	0,150	0,128
Ženy	0,080	0,072	0,080	0,101	0,169	0,152	0,141	0,149	0,163	0,114	0,100

Zdroj: 20.9.2014, <http://px-web.statistics.sk/PXWebSlovak/index.htm>

Okres Bratislava III dosahuje v rámci BASK jednu z najvyšších hodnôt strednej dĺžky života – ženy – 81,41 rokov a muži 73,74 rokov. Patrí k regiónom s nadpriemerne vysokým koeficientom natality. Okres mal v porovnaní so SR a krajom najnižší podiel potratov - 17,94 na 1000 obyv. K základným indikátorom zdravotného stavu obyvateľstva, prezentujúci ekonomické, kultúrne, životné a pracovné podmienky patrí mortalita. Najčastejšou príčinou smrti boli u mužov ochorenia obehovej sústavy - akútne infarkt myokardu, chronická ischemická choroby srdca, angína pectoris. Z jednotlivých rizikových faktorov je najdominantnejší hluk, nasleduje prach, jednostranné nadmerné zaťaženie, vibrácie a vplyv chemických látok. Väčšina rizikových pracovísk spadá do oblasti priemyselnej výroby a poľnohospodárstva. Miera eliminácie rizík je do značnej miery závislá od ekonomickej situácie zamestnávateľských subjektov.

Priemerná doba trvania 1 prípadu PN spolu v dňoch											
Okres Bratislava III	2003	2004	2005	2006	2007	2008	2009	2010	2011	2012	2013
<i>PN spolu</i>	24,36	26,79	24,28	25,72	27,64	27,58	33,87	35,82	33,47	35,92	33,68
Muži	24,21	25,44	23,38	23,35	30,14	26,80	35,11	37,94	33,47	37,82	34,25
Ženy	24,49	27,89	25,05	27,87	29,78	28,13	32,97	34,31	32,61	34,55	33,24
<i>Spolu / choroba</i>	23,74	26,07	23,38	24,91	26,75	26,31	32,84	35,1	32,35	35,16	33,06
Muži	23,16	24,31	21,95	22,15	28,70	25,29	34,08	37,31	32,35	37,01	33,70
Ženy	24,25	27,45	24,53	27,32	28,57	26,99	31,97	33,57	31,31	33,89	32,58
<i>Spolu / prac. úraz</i>	45,63	44,62	46,37	40,30	41,24	43,50	49,43	35,41	54,20	70,39	41,63
Muži	47,42	44,17	47,52	40,93	35,19	35,05	47,84	25,76	54,20	63,18	37,67
Ženy	40,41	45,61	43,92	39,16	54,42	60,00	51,53	55,50	56,40	80,31	52,45
<i>Spolu / ost. úrazy</i>	37,37	37,84	39,74	42,17	39,85	47,46	52,95	48,59	51,75	45,47	45,62
Muži	37,70	36,27	38,59	39,65	48,08	43,76	48,16	48,09	51,75	45,14	41,48
Ženy	36,36	41,20	42,24	46,69	56,76	52,62	60,01	49,13	62,02	45,92	52,32

Zdroj: 20.9.2014, <http://px-web.statistics.sk/PXWebSlovak/index.htm>

Priemerná doba trvania PN sa v okrese zvyšuje. Kým v roku 2003 dosahovala hodnotu 24,36 dňa, do roku 2013 stúpla na hodnotu 33,68 dňa. K poklesu došlo jedine v prípade PN v dôsledku pracovných úrazov.

Prognóza cieľovej skupiny

Predpokladá sa vyšší dopyt po zdravotníckych službách, nakoľko spotrebiteľmi zdravotníckych služieb sú hlavne deti nižších vekových skupín a prestárlí obyvatelia.

Počet obyvateľov ku koncu obdobia (31.12.) podľa územie, 5 ročná veková kategória, pohlavie a rok											
	2017	2018	2019	2020	2021	2022	2023	2024	2025	2026	2027
0	72	74	77	79	81	84	86	89	91	94	96
1-4	314	324	335	342	351	361	370	379	388	398	407
60-64	415	426	435	442	452	461	470	479	488	497	506
65-69	335	340	346	349	352	357	362	366	370	375	379
70-74	208	215	223	231	238	246	253	261	269	276	284
75-79	119	120	121	122	123	124	125	126	127	128	129
80-84	81	81	80	80	80	80	79	79	79	79	78
85-89	45	43	42	40	38	42	45	41	41	41	41
90-94	14	14	15	16	17	18	19	20	20	21	22
95-99	1	1	1	2	2	2	2	2	2	2	3
100+	0	0	0	0	0	0	0	0	0	0	0

1.7.5. Voľno - časové aktivity

Šport

Na území Vajnory sa zo športových zariadení nachádza ihrisko pre futbal, telocvičňa a Rekreačný areál Vajnory. Tento areál je v súčasnosti využívaný najmä na organizované i neorganizované podujatia, ktoré majú charakter rôznych športových turnajov. Počas zimnej sezóny je tu otvorená prevádzka ľadovej plochy s rozmermi 20 x 40 metrov, ktorá je inštalovaná na hádzanárskom ihrisku. K dispozícii je parkovisko, sociálne zariadenia, šatne, sprchy, skrinky na odkladanie vecí, ako aj bufet s občerstvením. Mestská časť Bratislava-Vajnory sa dlhodobo usiluje o posilnenie atraktivity Vajnory počas celého roka – v zimnej aj v letnej sezóne. V rámci projektu „Rekreačný areál Vajnory – skvalitnenie podmienok rekreácie obyvateľov“ sa plánuje doplnenie tohto areálu o atraktívne prvky umožňujúce pobyt rodín s deťmi i jednotlivcov. Pre letné obdobie sú k dispozícii nové lavičky, hojdačky, zostava vonkajších fitness prvkov pre verejnosť, exteriérový stolnotenisový stôl, novinkou bude pitná fontánka napojená na verejný vodovod. V zimnom období od novembra do marca je k dispozícii umelá ľadová plocha s brámkami. Výhodou je, že areál má vlastné osvetlenie, čo umožňuje jeho využívanie do večerných hodín. V priestore vodnej plochy s prebiehajúcou ťažbou rieši územný plán ďalší územný rozvoj pre funkcie športu na strane východnej pre prekryté i otvorené zariadenia. Na okraji mestskej časti Vajnory sa nachádza areál EPONA, ktorý sa začal formovať s cieľom oživiť vo

Vajnoroch tradíciu chovu koňov. Areál slúži najmä pre amatérskych milovníkov koní (PHRSR Vajnory, 2008, s.30-31). Ďalšie športové ihriská sú dostupné v areáloch škôl – multifunkčné ihriská, priestore pod lipami, cyklistická trasa Jurava a bežecké areály. V mestskej časti sú dostupné aj komerčné zariadenia – fitnesscentrá. Športová infraštruktúra je vybudovaná aj vo Vojenskom útvare Vajnory.

Rekreačno - športový areál Alviano - ul. Alviano

Rekreačno - športový areál Alviano je občanom celoročne k dispozícii na ulici Alviano. Nachádza sa tu: detské ihrisko, hádzanárske ihrisko, volejbalové ihrisko, ihrisko na plážový volejbal, stolnotenisový park, verejná ľadová plocha (len v zimných mesiacoch). V letných mesiacoch (15. marca - 15. novembra) je využívaný na rôzne kultúrno - športové podujatia, ako napr: hádzanárske turnaje, volejbalové turnaje, celoslovenský Streetbalový turnaj, mimifutbalové turnaje, svetový pohár v Benchpresse a tréningové sústreďenia. V blízkosti športového areálu sa nachádza parkovisko. Areál disponuje vlastnými sociálnymi zariadeniami a šatňami so sprchami. V zimných mesiacoch (15. novembra - 15. marca) je umiestnená na ploche hádzanárskeho ihriska. V roku 2012 bola vybudovaná bikrosová dráha. Ľadová plocha, je vyhľadávaným miestom oddychu aj obyvateľmi iných mestských častí (www.vajnory.sk, 10.10.2014). Areál prvotne vybudovali areál hádzanári a volejbalisti. V období apríl až október je areál prioritne využívaný pre tieto športy.

Futbalové ihrisko

Futbalové ihrisko sa nachádza na ulici Pri Struhe vo Vajnoroch. Disponuje kvalitnou trávnatou plochou, na ktorej sa počas celého roka pripravuje vajnorové futbalové mužstvá Futbalový klub Vajnory (vznik 1933). V priebehu týždňa prebieha na ňom celotýždňový tréningový proces mužstiev prípravky, mladších žiakov a seniorov. Víkendy sú venované zápasom IV. futbalovej ligy, priateľským zápasom a súčasne aj majstrovským zápasom prípravky a mladších žiakov. V areáli je návštevníkom k dispozícii bufet, krytá tribúna a sociálne zariadenia. V areáli v blízkosti bufetu nachádza aj malé pieskovisko. Parkovanie je na ulici Pri Struhe. Hráči majú k dispozícii šatne a kryté striedačky.

Detské ihrisko - Park Ferdiša Jurigu

Ihrisko je návštevníkom k dispozícii celoročne. K dispozícii je basketbalový kôš, tréningová U rampa a malé futbalové ihrisko. V roku 2009 a 2012 prešlo detské ihrisko čiastočnou rekonštrukciou a boli v ňom osadené aj nové detské atrakcie ako napr. Autobus a lezecká stena. Počas celého roka je detské ihrisko plne využívané ako oddychová zóna pre mamičky s deťmi. V areáli sú k dispozícii: detské preliezky, detský kolotoč, hojdačky, lavičky, tréningová U rampa, basketbalový kôš, mimi futbalové ihrisko s brámkami. Parkovanie je možné v priľahlých uličkách (www.vajnory.sk, 10.10.2014).

Cyklotrasa - Jurská cesta

Jurská cesta je súčasťou cyklotrasy vedúcej až do Svätého Jura. Patrí k vyhľadávaným miestam určeným na rekreáciu a voľnočasové aktivity. V jej blízkosti sa nachádza aj detské ihrisko. Počas roka sú na nej organizované športové podujatia ako napr. Vajnorový minimaratón a Vajnory na kolieskach (www.vajnory.sk, 10.10.2014).

Športové kluby

V mestskej časti sú činné 2 športové kluby – Futbalový klub Vajnory (1933) a Hádzanársky klub (1959). V mestskej časti bol založený aj Klub rodičov a priateľov mládežníckeho futbalu – Vajnory. Klub vznikol koncom roka (september) 2012, za toto obdobie sa zorganizoval zatiaľ len obmedzený počet aktivít pre členov klubu. Počas roka sa však v organizovanej forme zúčastnili na viacerých aktivitách na podporu rozvoja mestskej časti Bratislava-Vajnory (KPSS, 2013, s.37). V MČ ešte funguje vajnorový bežecký klub a klub ľadových medvedov a pripravuje sa vznik bikrosového klubu a cyklistického klubu.

Štatistiky

Najpopulárnejším športom dospelých Európanov je cyklistika, ktorú uprednostňujú Maďari, Slováci, Chorváti, Estónci, Lotyši a Litovčania. Ďalšou obľúbenou športovou disciplínou je beh (Slovinsko – 45 %). Najobľúbenejším tímovým športom je futbal. Na Slovensku patrí medzi najrozšírenejšie športy rýchla chôdza – 47 % a bicyklovanie 22 %. Spomedzi športov detí najviac obľubujú futbal – 16 – 25 %), po ňom nasledujú basketbal, tanec a plávanie – 16 – 19 %). Ak športujú s deťmi aj rodičia, európske deti zvyčajne trávia voľný čas cyklistikou (47 % – Slovensko) a hraním hier, ako je naháňka a schovávačka, ale aj tímovými hrami, napríklad futbalom alebo volejbalom (Slovensko – 47 %) a plávaním (Slovensko – 34 %) (12.6.2012, <http://tlacovespravy.wordpress.com/2012/06/01/prieskum-sport-v-zivote-mladych-europanov>). Nasledujúca tabuľka prezentuje vekovú štruktúru pravidelne športujúcich podľa pohlavia. Podporu športu je potrebné cielene smerovať podľa vývoja jednotlivých vekových skupín obyvateľov.

Veková štruktúra pravidelne športujúcich				
	ženy		muži	priemer
15-24	52		45	49
25-39	36		43	40
40-54	39		39	39
55-69	38		36	37
70+	18		48	33

Zdroj: 10.6.2012, http://ec.europa.eu/public_opinion/archives/ebs/ebs_334_fact_sk_en.pdf

Ako prezentuje predchádzajúca tabuľka, najsilnejšie skupiny pravidelne športujúcich sú od 15 do 24 a 25 do 39 rokov. Špeciálnu skupinu tvoria muži nad 70 rokov, ktorým je potrebné venovať patričnú pozornosť.

Prognóza cieľovej skupiny

V budúcnosti je potrebné sa zamerať hlavne na potreby vekovej skupiny 30 – 40 rokov, ktorá tvorí pomerne početnú skupinu obyvateľov s dobrou prognózou.

Počet obyvateľov ku koncu obdobia (31.12.) podľa územie, 5 ročná veková kategória, pohlavie a rok											
	2017	2018	2019	2020	2021	2022	2023	2024	2025	2026	2027
15-19	244	240	238	234	231	228	225	221	218	215	212
20-24	273	270	268	265	263	260	258	255	253	250	248
25-29	335	331	327	324	320	316	313	309	305	302	298
30-34	443	438	433	428	423	418	413	408	404	399	394
35-39	570	562	554	550	548	540	534	529	523	518	512
40-44	506	512	519	526	533	539	546	553	560	566	573

Kultúra

Kultúrna infraštruktúra

Kapacita kultúrnych zariadení pokrýva súčasné potreby obyvateľov Vajnor. S rozvojom mestskej časti je však potrebné počítať so zabezpečením väčšej kapacity. V súčasnosti sú kapacity jednotlivých kultúrnych zariadení nasledovné: galérie, výstavné siene = 44 m², verejná knižnica = 78 m², kultúrny dom = 95 sedadiel, múzeum = 84 m² (www.vajnory.sk, 10.10.2014).

Kultúrne pamiatky

Centrum Vajnor bolo v roku 1992 vyhlásené za pamiatkovú zónu, súčasťou kultúrneho dedičstva obce sú aj tri národné kultúrne pamiatky. Pamiatková zóna bola MK SR zúžená v roku 2008. Najstaršou stavbou vo Vajnoroch je rímsko-katolícky kostol sv. Ladislava, dnes zasvätený Sedembolestnej Panne Márii, postavený v rokoch 1270 - 1278 Hlavný oltár pochádza z konca 19. storočia. Kostol bol vyhlásený za národnú kultúrnu pamiatku. V roku 1941 bola na povale kostola objavená soška Vajnorskej Madony z dubového dreva, ktorá pochádza zo začiatku 14. storočia. V rokoch 1943 - 1967 stála na konzole lode kostola Klarisiek v Bratislave, dnes je v zbierkach Mestského múzea v Bratislave a jej replika na Miestnom úrade mestskej časti Bratislava - Vajnory. Ďalšími národnými kultúrnymi pamiatkami sú socha sv. Floriána z roku 1832 a Vajnorský ľudový dom na Rolníckej ulici č. 118 ako tradičné obydlie vajnorských vinohradníkov s ľudovými maľbami interiéru, zbierkou ľudovej keramiky a výšiviek a vajnorským ľudovým krojom (www.vajnory.sk, 10.10.2014).

Kostol Sedembolestnej Panny Márie – Národná kultúrna pamiatka

Najstaršia stavba v obci, postavená v rokoch 1270-1279. Pôvodne bol zasvätený Panne Márii, potom uhorskému kráľovi sv. Ladislavovi. Od roku 1968 opäť Panne Márii, a to Sedembolestnej. Kostol je jednolodový, s polygonálne uzavretou svätyňou, ktorá je zaklenutá gotickou rebrovou klenbou so stredovekými svorníkmi. V roku 1771 bol kostol zväčšený výstavbou novej lode, ktorá je zaklenutá siedmimi polami tzv. prúskej klenby. Veža s ihlancovou strechou má v hladkých polách trupu strielne. Sanktuárium kostola je vyzdobené kompozíciami nástenných malieb-ornamentami vajnorských žien. Hlavný oltár pochádza z konca 19. storočia. Vzácnu relikviu, späť s vajnorským kostolom, je Vajnorská Madona - soška z dubového dreva zo zač. 14. storočia. V pravej ruke drží vladárske jablko, v ľavej Ježiška. Objavili ju na povale kostola sv. Ladislava v roku 1941, v roku 1943-1967 stála na konzole lode kostola Klarisiek v Bratislave, dnes je v zbierkach Mestského múzea v Bratislave, replika je na Miestnom úrade Vajnory. V priebehu rokov 2010 – 2014 bol zrekonštruovaný 1.SO, ktorý MČ v

priebehu rokov 2015-2016 plánuje sprístupniť verejnosti (15.10.2014, <http://www.vajnory.sk/index.php?id=172>).

Vajnorský ľudový dom – Národná kultúrna pamiatka

Vajnorský ľudový dom (Roľnícka ul. č. 181-185) zo začiatku 19. storočia je ukážkou tradičnej zástavby dvora typu radových dedín. Vertikálne delenie stavebných parciel podmieňovalo orientáciu domov od ulice k humnám a viniciam, čím vznikali dlhé dvory alebo dlhé domy. Stavebným materiálom ľudového domu bola najmä nepálená tehla kombinovaná s kameňom a pálenou tehlo. Steny sú približne 60 - 70 cm hrubé, majú nápadný strop s hrubým nosným povalovým trámom a drevené podlahy. Členenie a interiér obytného domu bol prispôbený potrebám vtedajšej rodiny. Pozostával z troch priestorov - kuchyne s otvoreným ohniskom, ktorým sa vykurovala i predná izba a komora, často prestavaná na zadnú izbu. Hospodárske stavby, ako stajňa, maštal' a stodola, boli od obytnej časti domu oddelené prešovňou, kde sa nielen lisovalo hrozno, ale i uskladňovalo dorobené víno. (15.10.2014, <http://www.vajnory.sk/index.php?id=174>).

Socha sv. Floriána – Národná kultúrna pamiatka

V strede obce (Roľnícka ulica, pred domom č.186) stojí na 140 cm vysokom podstavci základňa 63 x 50 cm) 230 cm vysoká pieskovcová socha sv. Floriána, patróna hasičov (požiarnikov) z r. 1832. Po stranách postavy sú typické svätcove atribúty - zástava na žrdi a hasiace vedro, ktorým leje vodu do horiaceho komína domu. (Nápis: Z nabožneho Poručenstwa Ondrega Uromith a z nakladbu ginich dobrodinco v istaweni 1832) (15.10.2014, <http://www.vajnory.sk/index.php?id=175>).

Vajnorská Madona

Kópia Madony s Ježiškom je vyhotovená podľa originálu Vajnorskej madony zo zbierok Galérie mesta Bratislavy. Originál pochádza z obdobia okolo rokov 1290 až 1320, z doby panovania uhorského panovníka Karola Róberta z Anjou (1308 - 1340). Dôveryhodnú správu o mieste a jej vzniku dodnes nepoznáme (15.10.2014, <http://www.vajnory.sk/index.php?id=176>).

Kultúrne pamätihodnosti

Údaje o pamätihodnostiachúdaje o pamätihodnostiachúdaje o pamätihodnostiach

Názov	Adresa pamätihodnosti (ulica, číslo)	Popis pamätihodnosti
budova Základnej školy Jána Pavla II.	Osloboditeľská ulica 1	stavba blokového charakteru, 2 NP, sedlová strecha
Socha Jána Pavla II.	Osloboditeľská ulica	plastika zo zliatiny kovov
kaplnka sv. Urbana	Rybničná ulica	oblížnikový pôdorys, sedlová strecha
kaplnka sv. Vendelína	ul.Pri starom letisku	štít dekor. uskakujúcim radom tehly
kaplnka sv. Jána Nepomuckého	Roľnícka ulica	barok. sloh, kubická stavba zaklenutá 1 pol'om krížovej klenby
kamenný kríž	Roľnícka ul. (pred domom č. 267)	kamenný kríž s plastikou Ukrižovaného
kamenný kríž	Park pod lipami	tvorený hranolovým podstavcom a soklom
kamenný kríž	Rybničná ulica	kamenný, hranol. podstavec, nízky sokel
kamenný kríž	ulica Pri mlyne	kamenný, hranol. podstavec, nízky sokel, doska s nápisom
kamenný kríž	ulica Na doline	kamenný, hranol. podstavec, nízky sokel, doska s nápisom
dvojkriž na trojvrší	Námestie Titusa Zemana	kovový kríž na kamennom trojvrší
cintorín - náhrobok Václava Kubištu	Šaldova ulica	kamenný pieskovcový kríž, nízky sokel, podstavec s náp. doskou
cintorín – náhr. Kataríny Brúderovej	Šaldova ulica	jednoduchý náhrobok z čierneho mramoru významnej osobnosti
cintorín – náhrobok Titusa Zemana	Šaldova ulica	jednoduchý náhrobok z čierneho mramoru významnej osobnosti
cintorín - tri kamenné kríže	Šaldova ulica	kamenné náhrobky tvorené hranol. podstavcom a doskou s text.
Pamätník Oslobodenia Vajnor	Osloboditeľská ulica	tvár kovového dvozubca, na podstavci text
studňa	Námestie Titusa Zemana	úroveň terénu, vymedzená oblížnikovým betónovým krytom
studňa (centrum)	Roľnícka ulica	úroveň terénu, vymedzená betónovým krytom v tvare polkruhu
studňa (pri dome 252)	Roľnícka ulica	úroveň terénu, vymedzená betónovým krytom v tvare hranola
studňa	Baničova ulica	úroveň terénu, vymedzená oblížnikovým betónovým krytom
areál kostola – lurdská jaskyňa	Osloboditeľská ulica	opracované kusy lomového kameňa, kaplnka tvar niky
areál kostola – opl. s krížovou cestou	Osloboditeľská ulica	zastavenia sú v tvare malých vymurovaných hranolov
areál kostola – hrobka rodiny Šprinzel	Osloboditeľská ulica	hrobka má nízkym múrikom vymedzený priestor hrobov
areál kostola – rotunda	Osloboditeľská ulica	kamenná stavba kruh. pôdorysu, vstup pravouhlý otvor
areál kostola – pomník padlým	Osloboditeľská ulica	štvorcový pôdorys, priestor je zaklenutý plackovou klenbou
secesná vilka	Roľnícka ulica 3	zachovaná v komplexnej podobe s ok. aj dvernými výplňami

ľudová architektúra	Roľnícka ulica 31	má zachovaný trámový strop v prednej izbe s vročením 1884
ľudová architektúra	Roľnícka ulica 56	rešt. Modrý dom, predná izba má klenbový strop (pruská klenba)
ľudová arc. - dom Kataríny Brúderovej	Roľnícka ulica 75	masívne murované žudro so segmentovým zakončením
dom so secesnou fasádou	Roľnícka ulica 104	pôdorys v tvare obráteného písmena „L“
budova Miestneho úradu	Roľnícka ulica 109	pôdorys v tvare písmena „T“, 2 NP a 1 PP
ľudová architektúra	Roľnícka ulica 116	pôdorys v tvare „L“, obnovený vrátane klenbových stropov
ľudová architektúra	Roľnícka ulica 139	originálna trojosová fasáda s murovaným štítom
budova Potravného družstva	Roľnícka ulica 157	rozmerný blokový charakter, 2 NP, 1 PP
ľudová architektúra	Roľnícka ulica 160	od ulice dvojokenná fasáda, murovaný štít s vetracími otvormi
ľudová architektúra	Roľnícka ulica 164, 244	vinohradnícke domy, spoločný dvor, pivnica tehlové klenby
ľudová architektúra	Roľnícka ulica 201	dvojokenná fasáda do ulice, murovaný štít a vetracími otvormi
ľudová architektúra	Roľnícka ulica 223, 231	priečne orientovaný dom, s pôdorysom v tvare písmena „L“
budova železničnej stanice	Prijazdná ulica	tehlové murivo, v ploche omietnuté
Márova búda	Lesopark	murovaný kamenný sokel, obdĺžnikový pôdorys, sedlová strecha
vináreň Bakchus	ulica Pod lipami	obdĺžnikový pôdorys, sedlová strecha s valbou
fara	Baničova ulica 14	objekt situovaný rovnobežne s ulicou, hl. fasáda je štvorosová
ľudová architektúra ako celok	Baničova ulica	najstaršia parcelačná sieť, kombinácia pál., nepál. tehál a kameň

Kultúrne spolky

Vajnorská dychovka

Vajnorská dychovka nadväzuje svojou činnosťou na bohatú, 140-ročnú históriu dychovej hudby vo Vajnoroch. Pevné základy ľudovému muzikantstvu položil už v roku 1866 organista a učiteľ Václav Kubišta. Jeho príklad nasledovalo nepretržite sedem kapelníkov až do dnešných čias. V súčasnej podobe pôsobí od roku 1995, keď sa po dvojročnej pauze podarilo Titusovi Pilnému, bývalému kapelníkovi Vajnoranky, vytvoriť novú hráčsku zostavu. Jej základ tvorili "starí" muzikanti Vajnoranky, doplnení hudobníkmi z najmladšej generácie. Dychovka hrá pravidelne na domácich kultúrnych podujatiach, ale úspešne reprezentuje dobré meno vajnorského i slovenského umenia aj v zahraničí.

Vajnorské ochotnícke divadlo

Občianske združenie Vajnorské ochotnícke divadlo (ďalej len: VOD) vzniklo z iniciatívy obnoviť tradíciu ochotníckeho divadelníctva v Mestskej časti Bratislava – Vajnory a cieľom združenia je hlavne: Podpora a rozvoj záujmových činností v oblasti muzikálovej a divadelnej tvorby v mestskej časti Bratislava – Vajnory a na Slovensku, čo znamená združovanie nových talentov, absolventov umeleckých škôl, pedagógov, či profesionálnych i neprofesionálnych umelcov. Podporovať a cibriť ich talent a ponúknuť možnosť odovzdať svoje skúsenosti. Vytvárať priestor a hľadať možnosti pre realizáciu nových projektov, následne ich prezentovať na verejnosti a v médiách. Ponúkať voľno-časové aktivity všetkým vekovým kategóriám, organizovať semináre, kurzy, krúžky a podporovať originálne projekty zamerané na činnosť OZ VOD. V súčasnosti má 19 členov.

Vajnorský okrášľovací spolok

Folklorná skupina Pokračovateľom ľudovej tradície je Vajnorský okrášľovací spolok. V spolku pôsobia všetky vekové skupiny ľudí. Je to kolektív, ktorý sa vo svojom voľnom čase snaží oživiť staré ľudové zvyky z rôznych životných a spoločenských udalostí, ako sú fašiangy, dožinkové slávnosti, vinobranie, vajnorská tradičná svadba a iné zvyky jarného a zimného obdobia. Účinkovanie folklorneho spolku má široké spektrum pôsobenia. Vystupovali nielen na domácich pódiiach, ale aj v zahraničí, na plesoch, na firemných prezentáciách pre zahraničných hostí a iných spoločenských podujatiach. Folklorná skupina účinkuje pod vedením Ivana Štelára; Scenár: Gabriela Zemanová; Na harmonike hrá Dalibor Grebečí. Počet účinkujúcich je približne 25 členov. ?

Vajnorský vinohradnícky spolok

Tento spolok pôsobí v obci od roku 2003, kedy sa aj mestska časť Vajnory stala členom Malokarpatskej vínnej cesty. Nadviazal na stáročnú vinohradnícku tradíciu obce a rozvíja odkaz Vajnorského vinohradníckeho družstva, ktoré v obci vzniklo v roku 1919. Za uplynulé obdobie sa spolok spolu s miestnym úradom a poľnohospodárskym družstvom podieľal na desiatkach kultúrno-spoločenských podujatí. Vajnorský vinohradnícky spolok sa najvýraznejšie zapísal do života obce najmä jesennými Dňami otvorených pivníc a Svätotojánskym žehnaním mladého vína na druhý vianočný sviatok. Spoločenská a komerčná aktivita spolku je výrazne limitovaná chýbajúcimi vlastnými priestormi, kde by bolo možné realizovať schôdzkovú, spoločenskú, degustačnú a obchodnú komerčnú činnosť. Tá by nepochybne prispela k rozvoju čoraz atraktívnejšej vínnej agroturistiky, ktorá je v súčasnosti už samozrejma vo všetkých obciach na Malokarpatskej vínnej ceste.

Shine skupina

Je to pop skupina s prvkami funkky a rocku, ktorá hrá prevažne vlastnú tvorbu už približne 8 rokov na rôznych festivaloch a koncertoch v Bratislave a okolí. V roku 2006 skupina vydala svoje prvé CD s názvom Máte Shine.

Galéria TYPO&ARS

Galéria okrem pravidelných vernisáží usporadúva tvorivé dielne pre deti. Zameranie galérie: realizácia výstav, predaj výtvarných diel a sprostredkovanie ich predaja, tvorivé dielne pre deti i dospelých, art-terapie pre zdravotne znevýhodnených občanov Vajnory.

Spevácky zbor Jána Pavla II.-Vajnory

Spevácky zbor Jána Pavla II. (miešaný, 38 členov) vznikol r. 1990. Podnetom k vzniku bola I. návšteva pápeža Jána Pavla II. Slovenska, na Vajnorskom letisku, za prítomnosti množstva speváckych zborov a hudobno-speváckych skupín z celého Slovenska. Vajnory na letisku reprezentovala vtedy iba dychová hudba. Účinkuje počas sviatočných dní vo Farskom kostole vo

Vajnoroch najmä počas Vianoc, Veľkej noci, hodov a iných sviatkov, ale aj koncertne doma a v iných mestách Slovenska, ba i v zahraničí (15.10.2014, <http://www.vajnory.sk/index.php?id=424>).

Podobenka z Vajnor

Činnosť občianskeho združenia Podobenka z Vajnor je zameraná na zachovanie, rozvíjanie, podporu a prezentáciu hmotného i nehmotného kultúrneho dedičstva v oblasti umeleckej tvorby, divadelnej kultúry, ľudových tradícií a zvykov na Slovensku i v zahraničí. Vzniklo v roku 2014 z iniciatívy Gabriely Zemanovej a Kataríny Števiarovej hlavne so zámerom podchytiť deti a mládež a ako pokračovateľom tradícií odovzdať im dedičstvo otcov. Zdrúžuje ľudí starších i mladších podobných záujmov, ale aj deti a v súčasnosti už má takmer 30 členov. Zakladajúce členky združenia aktívne spolupracovali s autorom zbierky piesní Vajnory spievajú pri jej tvorbe, nahrávke CD albumu a účinkovali na jeho prezentácii. V spolupráci s mestskou časťou združenie organizuje Školu vajnorských tradícií - kurzy paličkovania, vyšívania, maľovania vajnorských ornamentov a zdobenia kraslíc doplnené ochutnávkou tradičných vajnorských koláčov a obohatené spevmi a ľudovým rozprávaním. V súčasnosti sa venuje zhromažďovaniu podkladov potrebných k podaniu žiadosti o zápis Vajnorského ornamentu do Reprezentačného zoznamu nehmotného kultúrneho dedičstva Slovenska ale aj podkladov do obecnej kroniky, o znovuoobnovenie písania ktorej sa chce pokúsiť.

Verejná knižnica

Miestna knižnica je verejná knižnica, ktorá poskytuje služby širokej verejnosti. Jej hlavnou úlohou je: utvárať a sprístupňovať univerzálny knižničný fond, poskytovať základné knižnično-informačné služby. Knižný fond tvorí viac ako 12196 knižných jednotiek, ktoré sú rozdelené na: odbornú literatúru pre dospelých, krásnu literatúru pre dospelých, odbornú literatúru pre deti, krásnu literatúru pre deti.

Verejná knižnica

m.č. Bratislava-Vajnory	2004	2005	2006	2007	2008	2009	2010	2011	2012	2013	2014
Počet zariadení	1	1	1	1	1	1	1	1	1	1	1
Počet knižných jednotiek	13 784	13 873	13 970	14 035	14 153	12 055	12 410	12 067	12 368	12 778	12196
Počet užívateľov	216	230	228	225	190	314	303	311	299	300	356

Zdroj: ŠÚ SR, 2017

Štatistiky

Celkové využívanie klasických kultúrnych statkov monitoring meria frekvenciami návštev a nákupov počas roka. Z hľadiska využívania kultúrnych hodnôt sú na prvých dvoch miestach literatúra a film. Knihu si raz za mesiac kúpilo vo všetkých sledovaných rokoch 7,8 % obyvateľov, raz za pol roka temer 30 % obyvateľov a raz za rok viac ako 40 % obyvateľov. Návštevnosť filmových predstavení býva vyrovnaná; mierne vzrastá. Výsledky monitorovania poukazujú aj na dlhodobu vyrovnaný záujem o divadelné predstavenia. Počet pravidelných návštevníkov, ktorí navštevujú divadlo raz za mesiac, ale aj počet tých, ktorí navštívili divadlo raz za pol roka, je dlhodobu stabilný. Systematicky rastie návštevnosť koncertov vážnej a populárnej hudby. Existuje aj málopočetná skupina pravidelných návštevníkov (3 - 4 % respondentov), ktorí navštevujú koncerty každý mesiac. Pritom sa dlhodobu zvyšuje počet tých, ktorí navštívili koncert raz za pol roka alebo jedenkrát za rok. Je to zrejme vyvolané rastúcim záujmom o koncerty populárnej a alternatívnej hudby. Segment prezentovania zbierok a ochrany kultúrneho dedičstva v monitoringoch reprezentujú výtvarné a iné umenia, ľudové a tradičné umenie a múzejníctvo. V tomto segmente u nás prevažujú príležitostné a sezónne formy spotreby, ktoré možno v monitoringu posudzovať len množstvom návštev za rok. Návšteva folklórnych podujatí a múzeí je okrem toho pre väčšinu našich občanov charakteristickou dovolenkou kultúrnou aktivitou, ktorá priamo súvisí s dynamikou cestovného ruchu (12.6.2012, <http://www.nocka.sk/uploads/fd/c5/fdc56b5295544adb7e3625632921405f/4-monitoring-vysledkov-kp-2005-2008-no6-7-2009.pdf>).

Trendy

Komplex opatrení na podporu súkromnej voľby domácností by mal v budúcnosti:

- stimulovať lepšie „previazanie“ súkromných výdavkov domácností s verejnými zdrojmi podpory kultúry. Určitá časť tejto podpory kultúrnych zariadení ponúkajúca svoje aktivity pre verejnosť musí byť variabilná, závislá od toho, či vyvolala odozvu, ktorá sa prejavuje vo veľkosti návštevnosti ap. Akými metódami to prepočítať je iná otázka: či u divadiel napr. podľa počtu obsadenosti ponúkaných miest, počtu repríz ap. Pokračovať by sa malo sofistikovanejšie s experimentom „kultúrnych poukazov“
- zefektívniť systém dlhodobiejšieho viazania subjektu stimulovaného trhového dopytu (cieľových skupín súčasných i budúcich „spotrebiteľov“ kultúry so stimulovanou trhovou ponukou kultúrnych inštitúcií
 - rozšíriť systém permanentiek
 - rozšíriť systém kultúrnych poukazov aj pre zamestnancov súkromných a verejných inštitúcií (a dotáciami ich kryť zo sociálneho fondu a u firiem aj z iných zdrojov)
 - uplatňovať bonusové body na cenu vstupenky, za ktoré návštevník po určitom počte dostane bezplatnú (alebo výrazne zľavnenú) vstupenku
 - last minute zľavy na očakávanú nevyužitú ponuku
 - zaviesť výrazne diferencované ceny na dopoludňajšie a popoludňajšie predstavenia (s prioritou pre dôchodcov a deti aj so sprievodom)
- zlepšiť využívanie stykov s podnikovým svetom ekonomiky pri podpore ich firemnej identity aj návštevou kultúrnych zariadení
- podporiť „umelecké školenie“ detí mimo školy ako budúcich aktívnych subjektov trhového dopytu zavedením odpodateľnej položky z daňového základu domácnosti za tieto výdavky
- radikálne zlepšiť celý systém marketingu verejných kultúrnych inštitúcií (vo väzbe na odporúčanie č. 1 a č. 3)

- radikálne zlepšiť strategický manažment kultúrnych inštitúcií (v prepojení na prognózovanie ich vývoja, na manažment rizika podmienok ich ekonomického vývoja atď.)
- významne zlepšiť systém školskej a mimoškolskej výchovy mládeže ku kultúre (12.6.2012, <http://www.nocka.sk/uploads/fd/c5/fdc56b5295544adb7e3625632921405f/4-monitoring-vysledkov> -kp-2005-2008-no6-7-2009.pdf).

Prognóza cieľovej skupiny

V budúcnosti je potrebné smerovať ponuku kultúrnych statkov hlavne na externých užívateľov. Predpokladá sa pokles v oboch skupinách najväčších užívateľov.

Počet obyvateľov ku koncu obdobia (31.12.) podľa územie, 5 ročná veková kategória, pohlavie a rok											
	2017	2018	2019	2020	2021	2022	2023	2024	2025	2026	2027
20-24	273	270	268	265	263	260	258	255	253	250	248
25-29	335	331	327	324	320	316	313	309	305	302	298
45-49	440	450	461	471	482	492	503	513	523	534	544
50-54	364	367	369	372	374	377	379	382	384	387	389
55-59	386	388	390	392	394	396	399	401	403	405	407

1.7.6. Bezpečnosť a aktivity prevencie

Kriminalita v mestskej časti je primárne podmienená zlou ekonomickou a sociálnou situáciou niektorých vybraných skupín obyvateľstva. Práve z uvedeného dôvodu najvyššie % trestnej činnosti pripadá na všeobecné trestné činy. Drobné trestné činy (presahujúce hranicu minimálnej mzdy) sú spojené hlavne s vlámaniami do obydľí, poškodzovanie cudzej veci a inými aktivitami.

Medzi všeobecné trestné činy patrí majetková, násilná, mravnostná a tzv. ostatná kriminalita, ktorú reprezentujú trestné činy ako výtržníctvo, ale aj marenie výkonu úradného rozhodnutia.

Pod pojmom zostávajúce trestné činy rozumieme napríklad zanedbanie povinnej výživy, ublíženie na zdraví z nedbanlivosti, dopravné nehody, týranie zvierat a pod (<http://px-web.statistics.sk/PXWebSlovak/index.htm>, 20.7.2015).

Mestská polícia

Legislatívne postavenie mestskej polície vychádza zo zákona SNR č. 564/1991 Zb o obecnej polícii v znení neskorších predpisov, ktorý charakterizuje mestskú políciu ako poriadkový útvar pôsobiaci pri zabezpečovaní všeobecných vecí verejného poriadku, ochrany životného prostredia v mestskej časti a plnení úloh vyplývajúcich zo všeobecne záväzných nariadení mestskej časti, z uznesení miestneho zastupiteľstva a z rozhodnutí starostu mestskej časti. V súčasnosti mestská časť má zriadenú obecnú políciu Stránkové hodiny: streda 08,00 - 10,00 v priestoroch MÚ na Šaldovej ulici (budova miestnej knižnice). Občania môžu v tomto čase konzultovať s okrskárom svoje postrehy a sťažnosti o neplnení VZN. Kompetencie okrskára Mestskej polície v MČ Bratislava - Vajnory: dohľad nad dodržiavaním všeobecne záväzných nariadení, objasňovanie priestupkov na úseku občianskeho spolunažívania, poškodzovania majetku, rušenia verejného poriadku a dopravy, dohľad a prevencia v súvislosti s nelegálnymi skládkami, kontrola a zamedzenie nepovoleného parkovania na chodníkoch a trávnikoch.

Okrsková stanica Mestskej polície Bratislava - Nové Mesto. Tretí bratislavský okres, do ktorého patria mestské časti Nové Mesto, Rača a Vajnory leží na rozlohe 74,6 km². Z bratislavských okresov čo do rozlohy patrí medzi štvrtý najväčší a podobne aj čo do počtu obyvateľov. verejný poriadok v tejto časti Bratislavy sa starajú policajti slúžiaci na Okrskovej stanici MsP Bratislava Nové Mesto. Nepretržitá 24-hodinová služba je hliadkami zabezpečovaná prostredníctvom operačného strediska na telefónnom čísle 02/4463 4804, prípadne prostredníctvom tiesňovej linky 159. Okrem priameho výkonu služby je verejný poriadok v tejto bratislavskej časti monitorovaný aj pomocou kamerového systému (<http://www.vajnory.sk/bezpecnost-co>, 22.2.2017).

Mestská polícia plní úlohy najmä na úsekoch: ochrany verejného poriadku, zisťovanie protiprávneho konania na území mestskej časti, zabezpečovania bezpečnosti a plynulosti cestnej premávky, odhaľovania a objasňovania priestupkov. Kompetencie mestskej polície - spolupôsobí s príslušnými

útvarmi Policajného zboru pri ochrane majetku mestskej časti, majetku občanov, ako aj iného majetku v m.č. pred poškodením, zničením, stratou alebo pred zneužitím a to s využitím kamerového systému mestskej časti; zabezpečuje verejný poriadok v mestskej časti, spolupôsobí pri ochrane jej obyvateľov a iných osôb v mestskej časti pred ohrozením ich života a zdravia; dbá o ochranu životného prostredia v mestskej časti; dbá o dodržiavanie poriadku, čistoty a hygieny v uliciach, iných verejných priestranstvách a verejne prístupných miestach; vykonáva všeobecne záväzné nariadenia mestskej časti, uznesenia miestneho zastupiteľstva a rozhodnutia starostu mestskej časti; ukladá a vyberá v blokovom konaní pokuty za priestupky ustanovené osobitným predpisom (zákon o priestupkoch) a tiež za priestupky proti bezpečnosti a plynulosti cestnej premávky spáchané neuposluchnutím zákazu, ktorý vyplýva z úpravy cestnej premávky vykonanej - dopravnými značkami alebo dopravnými zariadeniami, objasňuje priestupky, ak tak ustanovuje zákon; oznamuje príslušným orgánom porušenie právnych predpisov, ktoré zistí pri plnení svojich úloh a ktorých riešenie nepatrí do pôsobnosti mestskej časti; plní úlohy na úseku prevencie v rozsahu pôsobnosti ustanovenej zákonom o obecnej polícii. Mestská časť môže vymedziť mestskej polícii aj ďalšie úlohy, ak to ustanovujú osobitné zákony. Mestská polícia ukladá a vyberá v blokovom konaní pokuty za priestupky podľa zákona č. 372/1990 Zb. o priestupkoch v znení neskorších predpisov. Ide najmä o: priestupky proti poriadku v správe, priestupky proti bezpečnosti a plynulosti cestnej premávky, priestupky na úseku cestného hospodárstva, priestupky na úseku podnikania, priestupky na úseku hospodárenia s bytmi a s nebytovými priestormi, priestupky na úseku financií a slovenskej meny, priestupky na úseku ochrany pred alkoholizmom a inými toxikomániami, priestupky na úseku kultúry, priestupky na úseku vodného hospodárstva, priestupky na úseku poľnohospodárstva, poľovníctva a rybárstva, priestupky na úseku ochrany životného prostredia, priestupky proti verejnému poriadku spáchané aj porušením VZN mestskej časti, priestupky proti občianskemu spolunažívaniu, priestupky proti majetku, priestupky podľa osobitných predpisov (napríklad niektoré ustanovenia živnostenského zákona, zákona o prevádzke na pozemných komunikáciách, občianskeho zákonníka atď.).

Štátna polícia

Policajný zbor Slovenskej republiky spolupôsobí pri ochrane základných práv a slobôd, najmä pri ochrane života, zdravia, osobnej slobody, bezpečnosti osôb a pri ochrane majetku, odhaľuje trestné činy a zisťuje ich páchatel'ov, spolupôsobí pri odhaľovaní daňových únikov, nezákonných finančných operácií a legalizácie príjmov z trestnej činnosti, vykonáva vyšetrovanie o trestných činoch a skrátené vyšetrovanie o trestných činoch. Mestská časť Bratislava Vajnory Okresné riaditeľstvo Policajného zboru v Bratislave III, Vajnorská 25, 832 56 Bratislava.

Monitorovacie a kamerové systémy

V mestskej časti v súčasnosti sú inštalované kamerové systémy. Sú nainštalované na problematických miestach a verejných priestranstvách, ktoré sú najviac exponované.

1.8. Bývanie

1.8.1. Bytový fond a jeho štruktúra

Prevládajúcou funkciou mestskej časti Bratislava-Vajnory je bývanie. Má v princípe niekoľko foriem. V mestskej časti sa vyskytuje bežná výstavba rodinných domov. V poslednej dobe výrazne stúpa aj množstvo rozsiahlych novostavieb individuálne stojacich domov. V rámci nových projektov výstavby sa objavuje aj radová zástavba. Hromadná bytová výstavba bola donedávna zastúpená prevažne panelovými domami. V poslednom období badať čoraz viac výstavbu objemných individuálnych domov rôznej architektonickej úrovne.

Perspektívne sa dá očakávať aj zvýšenie požiadaviek na návrat k tradičným formám bývania. Je vhodné adaptovať existujúce objekty, umožniť ich rekonštrukciu, prístavbu, či iný spôsob úprav. V určitej únosnej miere môžu vznikať aj nové lokality (potreba individuálneho posúdenia), nevhodné však sú skupiny objektov väčšieho rozsahu, ktoré by nepriaznivo mohli ovplyvniť krajinnú štruktúru. V okolí intenzívne zastavaného územia je vhodné uvažovať skôr s určitým útlmom a regeneráciou existujúceho fondu. Zámery nad tento rámec, by mali byť prekonzultované s orgánmi ochrany prírody.

Nasledujúca tabuľka prezentuje štruktúru neobývaných bytov podľa dôvodu neobývanosti. Najväčšie zastúpenie mali neobývané byty z dôvodu nespôsobilosti na bývanie.

Neobývané byty podľa dôvodu neobývanosti (2011)					
zmena vlastníctva	rekreácia	nespôsobilé na bývanie	z iných dôvodov	s nezistenou obývanosťou	
0	10	20	11	0	

Zdroj: Štatistický úrad SR, SOBD 2011

Z hľadiska vlastníctva boli najpočetnejšou skupinou byty v osobnom vlastníctve v rodinných domoch (1001) a byty v bytových domoch (874). Ďalej boli zastúpené byty v inej forme vlastníctva.

Byty podľa formy vlastníctva (2011)					
vlastné v obyt. domoch	byty vo vlast. v rodin. domoch	obecné byty	družstevné byty	iné	
874	1001	0	6		140

Zdroj: Štatistický úrad SR, SOBD 2011

Veľkostná kategorizácia bytov

Nasledujúca tabuľka prezentuje štruktúru bytov podľa podlahovej plochy. Najviac bytov v mestskej časti Vajnory disponuje plochou od 40 do 80 m². Pomerne početne sú zastúpené aj byty s plochou viac ako 120 m².

Byty podľa celkovej podlahovej plochy					
Byty spolu	- 40 m ²	40 - 80 m ²	81 - 120 m ²	120+ m ²	
2244	267	1331	203		262

Zdroj: Štatistický úrad SR, SOBD 2011

Z hľadiska počtu obytných miestností sú v mestskej časti najviac zastúpené byty s 3 miestnosťami. Druhou najväčšou skupinou sú 5 a viac izbové byty. Byty so 4 obytnými miestnosťami boli v roku 2011 zastúpené v počte 333.

Byty podľa počtu obytných miestností					
1	2	3	4	5+	
170	190	1011	333		359

Zdroj: Štatistický úrad SR, SOBD 2011

Vybavenosť bytov a iné charakteristiky

Nasledujúca tabuľka prezentuje vybavenosť bytov a domácností. Až 976 bytov v rodinných domoch v roku 2011 bolo napojených na spoločný zdroj pitnej vody. Vlastný zdroj pitnej vody malo 45 domácností. Bez vodovodu neboli evidované žiadne byty.

Byty v rodinných domoch podľa zásobovania vodou				
v byte - spoločný zdroj	v byte - vlastný zdroj	mimo bytu	bez vodovodu	
976	45	2		0

Zdroj: Štatistický úrad SR, SOBD 2011

Ďalšiu vybavenosť bytov/domácností, prezentuje nasledujúca tabuľka. Celkovo bolo v roku 2011 pripojených do siete internet 640 bytov a pevnou linkou disponovalo 641 bytov.

Vybavenosť bytov a domácností v mestskej časti					
podľa vybavenosti domácností			podľa pripojenia		
mobilný telefón	PC/notebook	osobné auto	na pevnú tel. linku	na internet	
859	655	686	641		640

Zdroj: Štatistický úrad SR, SOBD 2011

Najviac bytov v mestskej časti Vajnory je v súčasnosti vykurovaných prostredníctvom ústredného lokálneho a ústredného diaľkového kúrenia. Tento typ vykurovania je využívaný pri obytných domoch. Lokálne vykurovanie využíva cca. 1207 bytov. Ide prevažne o rodinné domy.

Obývané byty podľa typu kúrenia

ústredné diaľkové	ústredné lokálne	iný	bez kúrenia
295	1207	288	4

Zdroj: Štatistický úrad SR, SOBD 2011

V súvislosti s využívaným zdrojom energie je najväčší počet bytov zastúpených plynovým kúrením. Elektrinou vykurovalo 67 domácností a pevným palivom len 10 domácností.

Obývané byty podľa zdrojov energie					
plyn	elektrina	kvapalné palivo	pevné palivo	iný	žiadny
1729	67	3	10	17	7

Zdroj: Štatistický úrad SR, SOBD 2011

Dynamika bytovej výstavby v mestskej časti

Nasledujúca tabuľka prezentuje dynamiku výstavby bytov celkovo v mestskej časti Vajnory. Najväčší počet bytov bolo vybudovaných v období od 1971 do 1980 – 745 bytov. Od tohto obdobia dynamika výstavby klesala. Oživenie nastalo po roku 2006, kedy bolo vybudovaných 287 bytov.

Dynamika bytovej výstavby v mestskej časti						
	Byty podľa typu budov (spolu)	Byty v bytových budovách	Byty v budovách s jedným bytom	Byty v budovách s dvomi bytmi	Byty v budovách s tromi a viac b.	Byty v nebyt. budovách
spolu	2207	2206	1075	196	935	1
pred 1919	52	52	47	2	3	0
1919-1945	182	182	138	34	10	0
1946-1960	149	149	127	22	0	0
1961-1970	209	209	132	44	33	0
1971-1980	745	745	133	44	568	0
1981-1990	168	168	54	32	82	0
1991-2000	103	103	52	4	47	0
2001-2005	57	57	53	4	0	0
2006-	287	287	93	2	192	0
nezistené	255	254	246	8	0	1

Zdroj: Štatistický úrad SR, SOBD 2011

Základným zámerom mestskej časti v oblasti bývania je zabezpečiť rozvoj bývania vo všetkých jeho zložkách. Stratégiu rozvoja bývania je potrebné založiť na usmerňovaní a zosúladení verejných a súkromných aktivít, finančných, územných a ľudských zdrojov. Vychádzať je nutné pri tom zo schváleného Programu rozvoja bývania, Ministerstvom výstavby a regionálneho rozvoja SR vydaných Smerníc na poskytovanie dotácií na obstaranie nájomných bytov, na odstraňovanie systémových porúch bytových domov, zo schváleného zákona NR SR č. 607/2003 o Štátnom fonde rozvoja bývania, v znení neskorších úprav a k nemu schválených predpisov.

Súčasťou obytných štruktúr je aj občianska vybavenosť, väčšinou jestvujúca. V návrhu sa predpokladá budovanie nových zariadení občianskej vybavenosti. V súvislosti s návrhom novej zástavby sa nepredpokladajú žiadne veľkoplošné asanácie. Strategickým cieľom bytovej výstavby by malo byť - dosiahnuť bežný európsky štandard. Bývanie pre mladé rodiny, obyvateľov žijúcich pod hranicou sociálneho minima a prestárlych občanov by malo byť porovnateľné so sociálnou výstavbou v krajinách EÚ.

1.8.2. Sociálny bytový fond a nájomné bývanie

V súčasnosti sa v mestskej časti špeciálny bytový fond pre ohrozené skupiny obyvateľov nenachádza. Nájomný (štandardný) obecný bytový fond mestskej časti neexistuje. V blízkej budúcnosti plánuje mestská časť ďalšie investičné aktivity, ktoré by mali rozšíriť ponuku nájomných bytov.

1.8.3. Bývanie marginalizovaných skupín

Bývanie marginalizovaného obyvateľstva v mestskej časti Bratislava - Vajnory možno rozdeliť do 3 kategórií. Štandardné bývanie znamená bývanie v bytoch, v murovaných, alebo aj v dobre vybavených drevených domoch. Bývanie nižšieho štandardu znamená bývanie v bytoch alebo domoch, ktoré majú závady ovplyvňujúce celú budovu, alebo jej časť, napr. nedostatok základných služieb ako voda, elektrina, osvetlenie a pod., budova je preplnená. Sem patrí aj bývanie v unimobunkách (v mestskej časti sa toho času nenachádza). Na úrovni chatrče je aj bývanie v nebytových priestoroch ako pivnica, kočíkareň, stan a pod. Pod izolovanou obcou alebo jej časťou rozumieme, keď je toto miesto oddelené od zvyšku mestskej časti umelou alebo prirodzenou bariérou, prípadne je na okraji mestskej časti (napr. samostatná ulica, kde žijú len marginalizovaní obyvatelia) alebo je v koncentrácii (viacero obydľí uprostred majoritnej časti mestskej časti – staré opustené budovy v centre mestskej časti).

Dobré zdravotné podmienky predpokladajú prístup k vodovodu v domácnosti (alebo k vlastnej studni s pitnou vodou), ku kanalizácii/ žumpe, pravidelnému odvozu odpadu, prípadne prítomnosť hygienického centra.

Čo sa však týka samotného bytového fondu obývaného marginalizovanými skupinami (počtu domácností), ten je z väčšej časti tvorený štandardnými bytovými jednotkami. Subštandardné obydľia sú budované v menšej miere. Chatrče sa v mestskej časti nenachádzajú. V mestskej časti Bratislava - Vajnory sú nevyhovujúce domy zaradené do subštandardných podmienok. Rómovia žijúci v subštandardných podmienkach žijú zároveň vo vyššej obložnosti, t. j. v jednej bytovej jednotke žije vyšší počet osôb. Výsledok, že značná časť marg. obyvateľov žije v zlých neštandardných podmienkach potvrdzuje aj údaj o priemernom počte obyvateľov v obydľiach s nižším štandardom s priemerom na obydlie 6,13 obyvateľov (Popper, Szeghy, Šarkozy, 2009, s.16-18).

1.9. Definovanie zainteresovaných skupín

1.9.1 Zadávateľa

sociálnych služieb sú tí, ktorým zákon ukladá zabezpečiť sociálne služby pre obyvateľov mestskej časti, ktoré spravujú. Zákon č. 448/2008 Z. z. o sociálnych službách a o zmene a doplnení zákona č. 455/1991 Zb. o živnostenskom podnikaní (živnostenský zákon) v znení neskorších predpisov v znení zákona č. 317/2009 Z. z., nález Ústavného súdu Slovenskej republiky č. 332/2010 Z. z., zákona č. 551/2010 Z. z., zákona č. 50/2012 Z. z., zákona č. 185/2012 Z. z., zákona č. 413/2012 Z. z., zákona č. 485/2013 Z. z., zákona č. 185/2014 Z. z., zákona č. 219/2014 Z. z. a zákona č. 376/2014 Z. z. a o zmene a doplnení zákona č. 455/1991 Zb. o živnostenskom podnikaní (živnostenský zákon) v znení neskorších predpisov ukladá obciam a mestám povinnosť vypracovať Komunitný plán sociálnych služieb. Podľa Šiestej časti - Komunitný rozvoj a komunitný plán v oblasti poskytovania sociálnych služieb - § 82 Komunitný rozvoj, komunitná práca a komunitná rehabilitácia - mestská časť utvára podmienky na podporu komunitného rozvoja v oblasti poskytovania sociálnych služieb podľa tohto zákona, na komunitnú prácu a komunitnú rehabilitáciu na účel predchádzania vzniku alebo predchádzania zhoršenia nepriaznivých sociálnych situácií a riešenia miestnych sociálnych problémov.

Poslanci mestskej časti ako volení reprezentanti občanov majú povinnosť rozhodovať, mestská časťný úrad má vykonať, o čom poslanci rozhodli. Je veľmi dôležité, aby mestská časť uznesením zastupiteľstva deklarovalo svoju vôľu plánovať a rozvíjať sociálne služby. Takéto politické rozhodnutie, prijaté na začiatku celého procesu, potvrdzuje legitimitu komunitného plánovania a je zárukou pre zapojenie ďalších účastníkov.

Mestská časť ako účastník komunitného plánovania

A) Na základe vlastnej alebo cudzej iniciatívy poslanci rozhodnú:

- o potrebe uskutočniť komunitné plánovanie,
- o tom, kto ho má zabezpečovať (mestská časťný úrad alebo iná poverená organizácia),
- o tom, kto bude poslancov v procese komunitného plánovania zastupovať (menovite),

- o finančnom zabezpečení komunitného plánovania,
 - o termíne, v ktorom má byť komunitný plán predložený zastupiteľstvu na schválenie.
- B) Poverení pracovníci miestneho úradu zabezpečujú:
- pozvanie pre poskytovateľov a prijímateľov služieb, aby sa zapojili do procesu komunitného plánovania,
 - priestory pre rokovanie,
 - potrebné štatistické údaje a analýzy údajov, najmä o obyvateľoch mestskej časti,
 - vykonanie prieskumov a analýz potrieb,
 - spracovanie priebežných správ a záverov,
 - vypracovanie komunitného plánu rozvoja sociálnych služieb.
- C) Od začiatku mestská časť Bratislava - Vajnory zverejňovalo zrozumiteľnou a dostupnou formou všetky podstatné informácie o procese a výsledkoch komunitného plánovania.
- D) Priebežne rešpektuje pri svojom rozhodovaní o sociálnych službách ciele a priority stanovené v komunitnom pláne.
- E) Stanovuje jasné pravidlá financovania sociálnych služieb, ktoré zodpovedajú prioritám komunitného plánovania.

Zúčastnené subjekty v rámci mestskej časti:

- starosta a prednosta,
- príslušné komisie miestneho zastupiteľstva,
- miestna rada,
- poslanci miestneho zastupiteľstva

1.9.2. Poskytovatelia ako účastníci komunitného plánovania

Poskytovateľom sociálnych služieb je fyzická osoba, podnikateľský subjekt, súkromná nezisková organizácia, organizácia zriadená obcou, organizácia zriadená samosprávnym krajom, organizácia zriadená štátom. Všetci poskytovatelia majú pri komunitnom plánovaní rovnaké postavenie, ich ciele a zámery majú rovnakú váhu.

Poskytovatelia zapojením sa do komunitného plánovania získali možnosť podieľať sa na utváraní celkového systému sociálnych služieb, príležitosť presadzovať vlastné zámery a ciele, príležitosť na nadviazanie novej spolupráce, na získanie informácie o aktivitách, potrebách a trendoch v oblasti sociálnych služieb.

Zúčastnené subjekty v rámci mestskej časti:

- zariadenia sociálnych služieb,
- vzdelávacie inštitúcie,
- zdravotnícke zariadenia – všeobecné a špecializované ambulancie v mestskej časti Bratislava - Vajnory,
- neziskové organizácie,
- štátna správa,

1.9.3. Užívatelia ako účastníci komunitného plánovania

Užívateľ sociálnych služieb je človek v nepriaznivej sociálnej situácii, pre ktorého sú sociálne služby určené, prípadne špecifické skupiny obyvateľstva so svojimi potrebami. Ciele a zámery užívateľov majú pri komunitnom plánovaní rovnakú váhu ako ciele a zámery zadávateľov a poskytovateľov, ak nechceme rovno povedať, že by mali mať prioritu. Vyhľadávanie, oslovenie a zapájanie užívateľov do práce na komunitnom pláne bola príležitosť ako získať informácie o potrebách jednotlivých sociálnych skupín, o kvalite poskytovaných služieb, ako objaviť existujúce medzery v ich ponuke a ako objaviť nové zdroje na uspokojovanie potrieb.

Užívatelia služieb sa zapojením do komunitného plánovania podieľali na utváraní celkového systému sociálnych služieb.

1.9.4. Verejnosc'

Verejnosc' bola priebežne zoznamovaná so zámermi, výsledkami a cieľmi komunitného plánu. Verejnosc' bol predložený k dispozícii dotazník, v ktorom mali možnosť obyvatelia vyjadriť preferencie v oblasti ďalšieho rozvoja sociálnych služieb. Cieľom vopred pripravenej informačnej stratégie bolo zabezpečiť prístup verejnosc' k informáciám. Verejnosc' sa od začiatku zúčastňovala procesu komunitného plánovania.

Ďalšie organizácie

Pri príprave komunitného plánu boli oslovené a vyzvané k spolupráci miestne organizácie aj záujmové skupiny, ktorých sa poskytovanie sociálnych služieb dotýka (napr. školy, osobitne špeciálne školy, ...), ale tiež občianske iniciatívy (kultúrne združenia, vzdelávacie spolky...), etnické skupiny, vrátane skupín, s ktorými je obtiažna komunikácia – rómska komunita.

Zúčastnené subjekty v rámci mestskej časti:

- neziskové organizácie,

1.10. Definovanie cieľových skupín

Základnými cieľovými sociálnymi skupinami, pre ktoré by sme mali sociálne služby plánovať, sú:

- deti a mládež,
- ženy na materskej dovolenke,
- dlhodobo nezamestnaní obyvatelia,
- sociálne odkázaní obyvatelia,
- seniori, čiže obyvatelia v post - produktívnom veku (najmä starší ako 65 rokov),
- občania so zdravotným postihnutím a duševnými poruchami, ako aj rodiny, v ktorých žijú,
- týrané a sociálne zanedbávané deti, deti s poruchami správania a rodičia, ktorí zanedbávajú alebo nezvládajú starostlivosť a výchovu svojich detí,
- neprispôsobiví jednotlivci, ľudia závislí od návykových látok, trestaní, nezvládajúci svoj život.

Do procesu komunitného plánovania by mali byť zapojení predstavitelia všetkých vyššie uvedených skupín, pričom treba dbať aj na bohatú vnútornú štruktúru každej z nich. Napr. u obyvateľov so zdravotným postihnutím pôjde určite o rozdielne potreby podľa druhu a miery postihnutia, ale aj podľa veku. Je potrebné zvážiť, či a ako podrobne je potrebné ďalej štruktúrovať základné sociálne skupiny a či bude efektívnejšie špecializovať alebo vhodne kombinovať potrebné služby.

1.10.1. Obyvatelia v dôchodkovom veku

Celosvetovo sa zaznamenáva starnutie populácie, a to nielen vo vyspelých krajinách. Socio-ekonomické štúdie o jeho dopadoch v jednotlivých krajinách po mohli odhaliť a pomenovať negatívne javy sprevádzajúce starobu, ako je feminizácia, oslabenie rodinných vzťahov, zhoršenie ekonomickej situácie, ale hlavne pre budili záujem o riešenie zanedbávania, zneužívania a týrania seniorov. Zdravotná a sociálna závažnosť danej problematiky je vysoká, informovanosť o jej výskyte, konkrétnych prejavoch a typoch je veľmi nízka. Nárast počtu starých ľudí v mestskej časti nesie so sebou množstvo ekonomických, sociálnych, psychologických a zdravotníckych problémov, ktoré významne ovplyvňujú nielen život jednotlivcov, ale i celej komunity. Jedným z problémov súčasnosti je neschopnosť zabezpečiť si základné životné potreby, zanedbávanie, zneužívanie a týranie seniorov, znižovanie ich sociálneho statusu, sociálna izolovanosť, ekonomická poddimenzovanosť a ďalšie problémy s tým súvisiace.

Počet obyvateľov ku koncu obdobia (31.12.)											
	2005	2006	2007	2008	2009	2010	2011	2012	2013	2014	2015
60-64	207	209	241	276	305	338	382	401	392	403	404

65-69	176	187	195	200	204	200	195	226	272	294	330
70-74	126	127	126	125	137	151	177	184	185	188	177
75-79	111	116	112	107	106	108	106	108	114	118	129
80-84	80	85	89	85	82	75	85	85	80	79	84
85-89	18	20	29	32	38	45	49	58	62	53	48
90-94	10	9	4	4	1	1	6	6	11	16	17
95-99	3	5	6	5	2	4	0	0	1	2	1
100+	0	1	1	1	1	2	0	0	0	0	0

Zdroj: Štatistický úrad SR, 2015

Podiel obyvateľov v dôchodkovom veku v mestskej časti narastá. Mestská časť svoje aktivity zameria hlavne na zabezpečenie sociálnej integrácie prestárlych občanov formou organizovania pravidelných akcií, vytváraním priestorov pre stretávanie seniorov, prípadne zriadením zariadení s ambulatnou, prípadne celodennou starostlivosťou.

Veková skupina 60 –

Predpokladaný počet obyvateľov vo vekovej skupine 60 +											
	2017	2018	2019	2020	2021	2022	2023	2024	2025	2026	2027
60-64	415	426	435	442	452	461	470	479	488	497	506
65-69	335	340	346	349	352	357	362	366	370	375	379
70-74	208	215	223	231	238	246	253	261	269	276	284
75-79	119	120	121	122	123	124	125	126	127	128	129
80-84	81	81	80	80	80	80	79	79	79	79	78
85-89	45	43	42	40	38	42	45	41	41	41	41
90-94	14	14	15	16	17	18	19	20	20	21	22
95-99	1	1	1	2	2	2	2	2	2	2	3
100+	0	0	0	0	0	0	0	0	0	0	0

1.10.2. Deti a mládež

Cieľovú skupinu obyvateľov možno rozdeliť do dvoch skupín. Ide o skupinu detí a mládeže, ktoré sa zúčastňujú povinnej školskej dochádzky. V záujme predchádzania páchania drobnej trestnej činnosti, podpory zdravého životného štýlu a zmysluplného trávenia voľného času, mestská časť zameriava svoje aktivity na výstavbu športovej a záujmovej infraštruktúry, ako aj organizovanie školskej a mimoškolskej záujmovej činnosti.

Počet obyvateľov ku koncu obdobia (31.12.)											
	2005	2006	2007	2008	2009	2010	2011	2012	2013	2014	2015
0	43	40	38	54	64	51	73	54	58	62	65
1-4	124	146	159	171	192	214	231	261	270	263	254
5-9	195	187	193	197	207	209	232	250	267	299	317
10-14	210	222	216	223	234	245	226	226	231	235	240
15-19	282	289	288	271	267	254	243	243	247	239	251

Zdroj: Štatistický úrad SR, 2015

Zlepšenie pozície mladých ľudí sa sleduje hlavne predchádzaním predčasného ukončenia vzdelávania, budovaním systému odborného školstva a jeho prepojením s praxou v podnikoch, podporou uznávania neformálneho vzdelávania a prispôbovaním vzdelávacieho systému požiadavkám trhu práce (Vagač, 2011, s.4).

Deti predškolského veku

Predpokladaný počet obyvateľov vo vekovej skupine 0-4											
	2017	2018	2019	2020	2021	2022	2023	2024	2025	2026	2027
0	72	74	77	79	81	84	86	89	91	94	96
1-4	314	324	335	342	351	361	370	379	388	398	407

5-9	322	329	335	342	349	355	362	368	375	382	388
10-14	244	246	248	250	253	255	257	259	261	264	266
15-19	244	240	238	234	231	228	225	221	218	215	212

1.10.3. Ženy na materskej dovolenke

Ženy sa stávajú rizikovou skupinou najmä v období tehotenstva a starostlivosti o deti. V severských krajinách sa už dlhšie prejavujú snahy motivovať rodičov k rovnomernejšiemu rozdeleniu starostlivosti o deti a povzbudiť tak matky k návratu do zamestnania (napr. daňový bonus za rodovú rovnosť vo Švédsku). V Slovinsku pomáha matkám k rýchlejšiemu návratu do práce dobre organizovaná sieť verejných predškolských zariadení (Vagač, 2011, s.4). Mestská časť do budúcnosti plánuje uskutočniť investičné akcie na zvýšenie kapacity predškolských zariadení v záujme uľahčenia ženám na materskej dovolenke skorší návrat na trh práce. Riešením môže byť aj zriadenie Materského centra.

1.10.4. Sociálne odkázaní obyvatelia

Predstavujú rizikovú skupinu obyvateľov, ktorí si z objektívnych príčin nemôžu v mestskej časti Bratislava - Vajnory, prípadne Bratislavskom regióne z objektívnych, prípadne subjektívnych dôvodov nájsť prácu a sú odkázaní na dávky v hmotnej núdzi.

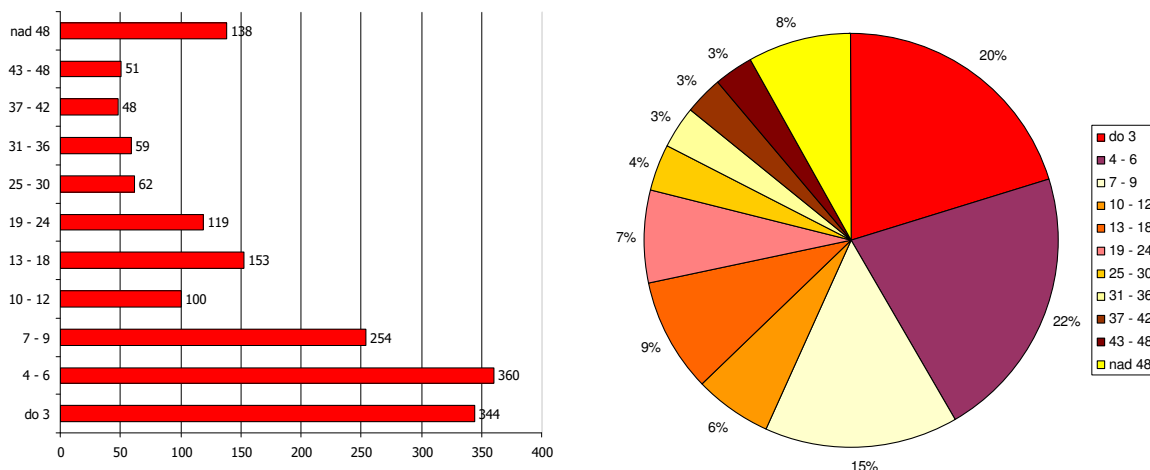
Patria sem hlavne ľudia s nízkym vzdelaním. Ide o najťažšie umiestniteľné skupiny na nepodporovanom pracovnom trhu, lebo dopyt po nekvalifikovanej pracovnej sile je nízky a neustále klesá. Viaceré krajiny orientujú aktívne opatrenia skôr na dlhodobo nezamestnaných ako na nízkokvalifikovaných, aj keď sa tieto kategórie značne prekrývajú. K úspešnejším prístupom patria tie, ktoré integrujú viaceré opatrenia (s dôrazom na vzdelávanie), individuálny prístup a poskytujú uchádzačovi dočasnú podporu aj po vstupe do zamestnania. Typickými príkladmi fungujúcich opatrení je prechodný trh (medzitrh) práce a školy druhej šance. Do tejto skupiny spadá pomerne veľká časť tunajších rómov. Zlepšenie postavenia Rómov na trhu práce môžu priniesť najmä štrukturálne reformy ako podpora malého podnikania, zníženie daňovo-odvodového zaťaženia (na ktoré mestská časť Bratislava - Vajnory nemá dosah) alebo reforma sociálnej pomoci smerom k aktivite a zníženiu závislosti na dávkach. Za kľúčové je považované vzdelávanie Rómov od najnižšieho veku (Vagač, 2011, s.4).

1.10.4. Dlhodobo nezamestnaní obyvatelia

Medzi dlhodobo nezamestnanými sa nachádzajú v mestskej časti Bratislava - Vajnory najmä nízkokvalifikovaní mladí ľudia bez základného alebo len so stredoškolským vzdelaním alebo naopak obyvatelia nad 50 rokov, ktorí stratili prácu a majú problém sa zamestnať. Pre zníženie dlhodobej nezamestnanosti je tak potrebný zvlášť dôraz na tieto dve skupiny obyvateľov. Kým v prípade nízkokvalifikovaných by mohla pomôcť uplatniť sa na trhu práce najmä vyššia podpora **rekvalifikácie, budovania pracovných návykov**, u starších obyvateľov by čiastočné riešenie mal poskytnúť najmä medzitrh práce. Dlhodobo nezamestnaní v problematických regiónoch strácajú motiváciu aktívne vyhľadávať prácu a sú odkázaní na príjem zo sociálneho systému. Mnoho rodín sa tak v mestskej časti ocitá na hranici chudoby (<http://www.etrend.sk>, 11.8.2011).

Významným ukazovateľom na trhu práce je doba evidencie nezamestnaných obyvateľov. Pre mestskú časť Bratislava - Vajnory i okres Bratislava III ako celok najpočetnejšiu skupinu tvoria krátkodobo nezamestnaní evidovaní na Úrade práce, sociálnych vecí a rodiny. Dve najväčšie skupiny tvorili nezamestnaní s dĺžkou evidencie do 6 mesiacov a v skupine od 7 do 9 mesiacov. Negatívom je zvyšovanie počtu obyvateľov aj dlhodobo nezamestnaných nad 48 mesiacov, ktorí strácajú pracovné návyky. Nezamestnaní do 3 mesiacov tvorili na celkovej počte 20 % a nezamestnaní do 6 mesiacov 22 %.

Štruktúra nezamestnaných v okrese Bratislava III v roku 2016 (dĺžka evidencie)



Zdroj: ÚPSVaR, 2016

1.10.5. Zdravotne ťažko postihnutí obyvatelia

Nárast ľudí na nemocenských a invalidných dávkach a nízka zamestnanosť osôb so zdravotným postihnutím nútia väčšinu krajín OECD prehodnotiť systémy posudzovania zdravotného stavu, lepšie kontrolovať prитоky do dočasnej a dlhodobej práceneschopnosti a zlepšovať služby zamestnanosti pre zdravotne postihnutých. OECD považuje za najlepší spôsob pomoci zdravotne znevýhodneným osobám posilnenie stimulov k práci úpravou systémov daní a dávok (Vagač, 2011, s.4).

1.10.6. Osoby vyžadujúce azylové ubytovanie (bezdomovci, matky s deťmi, po výkone trestu, po závislosti na drogách)

Uvedená cieľová skupina v mestskej časti nie je významne zastúpená. V roku 2017 mestská časť neevidovala v rámci katastrálneho územia obyvateľov bez domova. Skupiny obyvateľov po výkone trestu, prípadne po závislosti na drogách sa vracajú späť k svojim rodinám a teda nevyžadujú intervencie v oblasti bývania. Opatrenia by mali smerovať skôr k preventívnym a vzdelávacím aktivitám zameraným na opätovný návrat do spoločnosti, ako aj zvýšenie šancí uplatnenia sa na trhu práce formou rekvalifikačných kurzov, prípadne kurzov v oblasti drobného podnikania.

2. Strategická časť

2.1. SWOT analýzy a definovanie priorít

Nasledujúca SWOT analýza sa zameriava na silné, slabé stránky, príležitosti a riziká prioritných rozvojových oblastí. Na ich základe budú formulované hlavné rozvojové ciele.

Analýza príležitostí a rizík - O-T

O – T analýza umožňuje rozlíšiť atraktívne príležitosti v mestskej časti, ktoré skrýva potenciál územia a ktoré môžu mestskej časti priniesť výhody pri dosahovaní vyváženého rastu. V rámci analýzy SWOT sa mestská časť koncentruje na identifikáciu potenciálnych príležitostí – existencia stabilného hospodárskeho prostredia, kvalitné životné prostredie, prírodný potenciál, historicko-kultúrne hodnoty, rozvinutá sieť inštitúcií verejných služieb, objekty cestovného ruchu. Kvadrant 1 pozostáva z príležitostí ponúkajúcich najvyšší úžitok pre mestskú časť, preto by sa mal manažment mestskej časti sústrediť na tieto aktivity. Naopak, príležitosti v kvadrante 4 sú buď príliš malé, alebo ich

mestská časť nebude vedieť dostatočne využiť. Príležitosti v kvadrante 2 a 3 sú zaujímavé len v prípade, že existuje možnosť zvýšenia ich atraktívnosti alebo pravdepodobnosti úspechu.

		Matica príležitostí				Matica rizík	
		Pravdepodobnosť úspechu				Pravdepodobnosť nastatia	
		vysoká	nízka			vysoká	nízka
Atraktívnosť	vysoká	1	2	Vážnosť	vysoká	1	2
	nízka	3	4		nízka	3	4

Riziká z 1. kvadrantu môžu mestskej časti vážne zraniť, preto treba pripraviť plán strategických aktivít, keďže pravdepodobnosť ohrozenia je vysoká. Riziká v 2. a 3. kvadrante treba podrobiť dôkladnému skúmaniu v prípade, ak sa stávajú kritickými, netreba však zostavenie plánu eventuality alternatív. Riziká v 4. kvadrante sú malé a väčšinou ich možno ignorovať.

Spojením hlavných príležitostí a rizík, ktoré ovplyvňujú rozvoj mestskej časti, sa stratégovia snažia zistiť mieru celkovej atraktívnosti trhu. Existujú štyri možnosti:

- *Ideálny rozvoj*, ktorý sa vyznačuje mnohými príležitosťami, ale iba niekoľkými (ak vôbec nejakými) rizikami.
- *Špekulatívny rozvoj*, vyznačujúce sa vysokými príležitosťami i vysokými rizikami.
- *Zrelý rozvoj*, vyznačuje sa nízkymi príležitosťami i nízkymi rizikami.
- *Problémový rozvoj*, má nízke príležitosti, ale vysoké riziká.

Externé prostredie vytvára nielen príležitosti, ale prezentuje aj sériu rizík. Riziko je výzva, poukazuje na nevýhodný trend vývoja vo vonkajšom prostredí, ktorý v prípade pasívnej reakcie zo strany podniku ohrozí jeho trhovú pozíciu.

Analýza silných a slabých stránok – S-W analýza

Hodnotenie vplyvu vonkajších činiteľov, vykonávané so zámerom stanoviť ciele mestskej časti, musí byť doplnené rozborom vnútorných činiteľov. Viaceré regióny dnes aj poznajú príležitosti, ktoré im potenciál ponúka, avšak chýba im schopnosť ich využiť. Na základe analýzy silných a slabých stránok vie mestská časť stanoviť, čo je z hľadiska súčasnej a očakávanej situácie rozumné konať. Za dôležité znaky konkurenčnej slabosti sa považuje – strácanie pozície voči konkurenčným regiónom, nedostatok finančných zdrojov na rozvoj, klesajúca demografická krivka, vysoká nezamestnanosť, zlý technický stav základnej infraštruktúry atď.

Pri hodnotení silných a slabých stránok je potrebné každý faktor odstupňovať podľa dôležitosti (rozhodujúca silná stránka, marginálna silná stránka, neutrálny faktor, rozhodujúca slabá stránka, marginálna slabá stránka) a podľa intenzity jeho vplyvu - výkonu (vysoký, stredný, nízky). Výsledok spojenia stupňa výkonu a dôležitosti predstavuje štyri možné alternatívy:

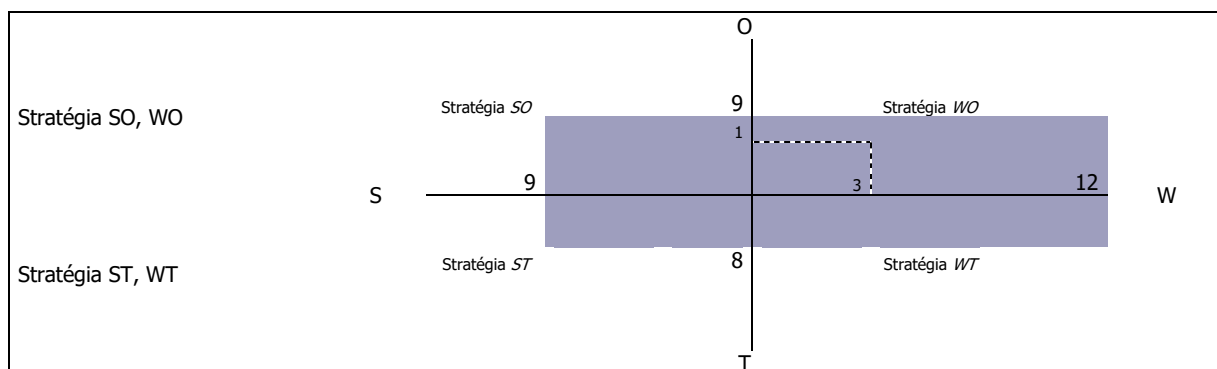
		Matica výkonu a dôležitosti	
		Výkon	
		vysoký	nízky
Dôležitosť	vysoká	1 Sústrediť snahu	2 Udržať snahu
	nízka	3 Nízka priorita	4 Možné nadmerné investovanie

Kvadrant 1 pozostáva z oblastí, ktoré sú dôležité, ale v ktorých mestská časť momentálne vykazuje slabý výkon, preto sa musí sústrediť na posilnenie týchto oblastí. *Kvadrant 2* pozostáva z oblastí, v ktorých je síce mestská časť úspešná, ale do budúcnosti si musí túto úspešnosť udržať. *Kvadrant 3* tvoria oblasti, ktoré nie sú dôležité, zdokonalenia v tomto kvadrante majú nízku prioritu. V *kvadrante 4* nie sú dôležité oblasti, pričom rozvoj a snaha sú zbytočne silné.

2.1.1. Sociálne služby

Silné stránky	Slabé stránky
<ul style="list-style-type: none"> - Vytvorený systém rozvozu obedov v obci pre cieľové skupiny (dôchodci, zdravotne handicapovaní) – cca. 40 klientov, - Zabezpečená opatrovateľská služba, - Vybudované denné centrum s ambulatnou starostlivosťou a cca. 80 klientmi, - Zariadenie pre seniorov Prosenior Care s.r.o., - pobytová služba so 7 umiestnenými klientmi (kapacita 15), - Činný Miestny spolok Slovenského červeného kríža, - Činný Senior klub s kapacitou 80 osôb, - V mestskej časti je činná aj Jednota dôchodcov Slovenska, - Katolícka jednota BA – Vajnory, úsek Charita organizujúca zber šatstva pre cieľové skupiny, - Existencia lokalít na rozvoj málopodlažnej obytnej zástavby v lokalitách Za farou, Pri stuhe, Tomanova a Priečne, 	<ul style="list-style-type: none"> - Absencia rodinného centra, - Chýbajúca prepravná služba pre obyvateľov s ŤZP a obyvateľov v dôchodkovom veku, - Chýbajúca príležitostná pomoc (napr. pri úrazoch) alebo podľa potreby, - Malé množstvo pozemkov vo vlastníctve mestskej časti na rozvoj bývania, - Vysoké ceny pozemkov, - Čiastočne zastaralá existujúca technická infraštruktúra v sídelnom útvare (najmä v jadrovom území), - Absencia systému podporných poradenských a informačných služieb pre potreby pracovnej mobility (mobilitný servis), - Nedostatok zdrojov na skvalitňovanie sociálneho zázemia, - Negatívny demografický vývoj a zdravotný stav obyvateľstva,
Príležitosti	Ohrozenia
<ul style="list-style-type: none"> - možnosť použitia 2% daní daňových subjektov na prioritné potreby zdravotníctva, - zakladanie mimovládnych neziskových organizácií poskytujúcich všeobecne prospešné služby, - zlepšujúca sa infraštruktúra a lepšie prepojenie trhov práce na susediace trhy práce, - odbúranie rodových stereotypov pri voľbe povolania a v prístupe k zamestnaniu, - rozšírenie aktívnych opatrení na trhu práce na podporu vzdelávania a prípravy pre trh práce a na podporu zamestnávania v atypických formách pracovných vzťahov, najmä pre rodičov počas materskej dovolenky a rodičovskej dovolenky, - podpora rozvoja sociálnych služieb, a iných opatrení, projektov a programov na podporu sociálneho začleňovania ohrozených skupín podľa ich špecifických potrieb, - dôrazné uplatňovanie princípu subsidiarity, - lepšie podmienky na zlad'ovanie prac. a rodinných povinností, - začleňovanie do širšieho priestoru a vyrovnávanie európskych štandardov, - zvýšenie vzdelanostnej a kvalifikačnej úrovne ľudských zdrojov zodpovedajúcej dopytu na trhu práce a znalostnej ekonomike, - príprava ľudských zdrojov pre potreby globalizovanej ekonomiky a spoločnosti, - možnosti získania finančných prostriedkov z fondov EU, 	<ul style="list-style-type: none"> - rast počtu obyvateľov v seniorskej kategórii, - zhoršujúca sa sociálna situácia niektorých skupín obyvateľstva, - nízky záujem zamestnávateľov o prijímanie uchádzačov o zamestnanie na podporované pracovné miesta, - nedostatočný záujem zamestnávateľov o udržateľnosť vytvorených pracovných miest, - zvyšujúci sa počet klientov odkázaných na pomoc iných nesubstanciou preventívnu prácou v prirodzenom rodinnom a otvorenom prostredí, - zvyšujúce sa finančné náklady na sociálne služby a iné opatrenia pretrvávajúcim poskytovaním tradičných foriem pomoci a služieb pobytového charakteru a riziko znižovania kvality života občanov finančnou náročnosťou sociálnych služieb pre klienta, - klesanie kvality poskytovaných služieb a vykonávaných opatrení v dôsledku absencie systému prehlbovania kvalifikácie a ich celková nedostupnosť, - nepriaznivý demografický vývoj,

Schéma SWOT analýzy:



Odporúča sa využiť stratégiu WO - využiť silné stránky na získanie konkurenčnej výhody. Odporúča sa mestskej časti zabezpečovať nevyhnutné sociálne služby pre obyvateľov (zabezpečujúce nevyhnutné životné podmienky a životné potreby) a ostatné služby ponechať poskytovateľom v iných miestnych častiach mesta Bratislava.

Nasledujúca tabuľka prezentuje hlavné faktory rozvoja a hlavné disparity rozvoja mestskej časti Bratislava - Vajnory v jednotlivých politikách, ako aj ich váhy. Hodnota 1,5 predstavuje najväčšiu váhu a hodnota 0,5 najmenšiu. Kladný výsledok pri porovnaní disparít a faktorov rozvoja predstavuje možnosť zaujatia ofenzívnej stratégie, záporný naopak.

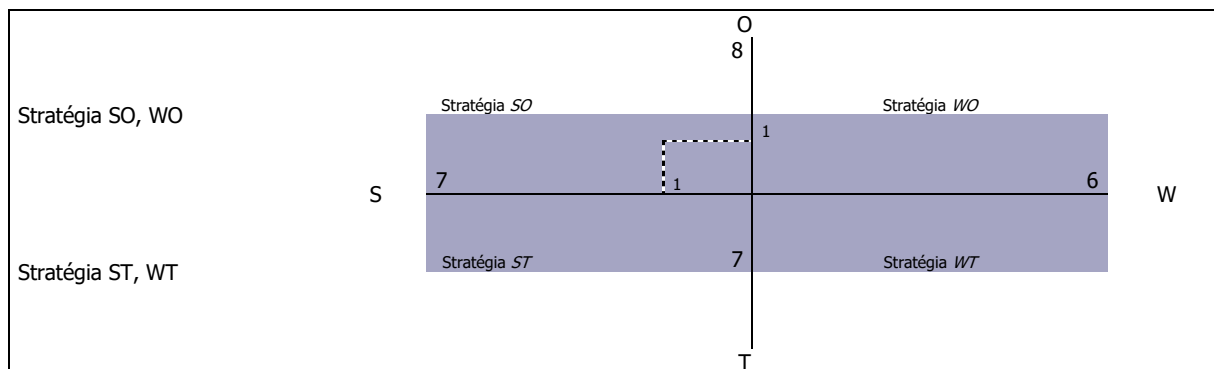
Faktory rozvoja	váhy	Hlavné disparity	váhy
-----------------	------	------------------	------

+ Vytvorený systém rozvozu obedov v obci pre cieľové skupiny (dôchodci, zdravotne handicapovaní) – cca. 40 klientov,	1,5	- Absencia rodinného centra,	1,5
+ Zabezpečená opatrovateľská služba,	1,5	- Chýbajúca prepravná služba pre obyvateľov s ŤZP a obyvateľov v dôchodkovom veku,	1,5
+ Vybudované denné centrum s ambulatnou starostlivosťou a cca. 80 klientmi,	1,5	- Chýbajúca príležitostná pomoc (napr. pri úrazoch) alebo podľa potreby,	1
+ Zariadenie pre seniorov Prosenior Care s.r.o., - pobytová služba so 7 umiestnenými klientmi (kapacita 15),	1,5	- Malé množstvo pozemkov vo vlastníctve mestskej časti na rozvoj bývania,	1
+ Činný Miestny spolok Slovenského červeného kríža,	1	- Vysoké ceny pozemkov,	1
+ Činný Senior klub s kapacitou 80 osôb,	1,5	- Čiastočne zastaralá existujúca technická infraštruktúra v sídelnom útvare (najmä v jadrovom území),	1
+ V mestskej časti je činná aj Jednota dôchodcov Slovenska,	1	- Absencia systému podporných poradenských a informačných služieb pre potreby pracovnej mobility (mobilitný servis),	1
+ Katolícka jednota BA – Vajnory, úsek Charita organizujúca zber šatstva pre cieľové skupiny,	1	- Nedostatok zdrojov na skvalitňovanie sociálneho zázemia,	1
+ Existencia lokalít na rozvoj málopodlažnej obytnej zástavby v lokalitách Za farou, Pri stuhe, Tomanova a Priechne,	1,5	- Negatívny demografický vývoj a zdravotný stav obyvateľstva,	1
spolu	13,0	spolu	11,0
výsledok	2,0		

2.1.2. Služby vzdelávania

<i>Silné stránky</i>	<i>Slabé stránky</i>
<ul style="list-style-type: none"> - Na území pôsobia 2 základné školy a 2 materské školy (ZŠ s MŠ Jána Pavla II. a ZŠ s MŠ Katarína Brúderovej), - Celkovo 5 tried v MŠ K.Brúderovej, a 2 v ZŠsMŠ sv. J. Pavla II., - Existencia 2 základných verejných umeleckých škôl a jednej súkromnej základnej umeleckej školy, - Otvorené Detské centrum Predškôlačík - kapacita zariadenia - 2 triedy po 7-8 detí, - Organizácia záujmových krúžkov pre deti materskej školy - anglický jazyk, tanečný krúžok, plavecký výcvik, lyžiarsky kurz, kung – fu, ekovýchovné programy, - Realizovaná rekonštrukcia osvetlenia v školských telocvičniach, - Organizovanie denných táborov pre deti z vajnorských rodín, 	<ul style="list-style-type: none"> - Nedostatok finančných zdrojov na prevádzku škôl a školských zariadení, ich rekonštrukciu, vybavenie a odmeňovanie zamestnancov, - Nedostatočné schopnosti niektorých pracovníkov školstva v oblasti prípravy a realizácie projektov - Nerovnomerné využívanie informačno-komunikačných technológií vo vyučovaní rôznych predmetov, - Nedostatok moderných učebných pomôcok, zastaraný knižný fond - Nedostatočné využívanie škôl a školských zariadení počas dní voľna, resp. prázdnin - absencia neformálneho vzdelávacieho zariadenia, - absencia priestorov pre neformálne vzdelávanie, - deficit finančných prostriedkov znamená sústavné obmedzovanie nákupu nástrojov a zariadení v školstve,
<i>Príležitosti</i>	<i>Ohrozenia</i>
<ul style="list-style-type: none"> - rekonštrukcia objektov škôl a ich dovybavenie, - rozšírenie športových ihrísk, - možnosť získania finančných prostriedkov z fondov EU, - vysoký podiel kvalifikovanej pracovnej sily v populácii a rast záujmu podnikateľov o inováciu kvalifikovanosti, - partnerstvá na rozvoj vzdelávania na regionálnej úrovni a možné zlepšenie spolupráce školy a ďalších subjektov v rámci komunity, najmä mládežníckych organizácií, - záujem škôl, vzdelávacích inštitúcií a tretieho sektora o zapojenie do medzinárodnej spolupráce a do výchovno-vzdelávacích programov a projektov, 	<ul style="list-style-type: none"> - nevyhovujúca štruktúra kvalifikácie pracovnej sily, - nízka účasť rezortov, samosprávy a sociálnych partnerov na tvorbe obsahu vzdelávania, - pretrvávajúca rigidita a narastanie izolovanosti systému vzdelávania od potrieb ekonomiky, - deformovaný trh práce, ktorý bude vyžadovať len určitý typ kvalifikácie, - nerealizovanie stratégií, koncepcií a rozvojových impulzov v oblasti formálneho a neformálneho vzdelávania, - úzky vzťah medzi sociálno-ekonomickou situáciou rodiny a dosiahnutou úrovňou vzdelania detí, - slabá reflexia príčin znižovania kvality vzdelávania v pripravovaných zámeroch reforiem,

Schéma SWOT analýzy:



V oblasti vzdelávania je situácia vyrovnaná. Odporúča sa využiť stratégiu SO - využiť silné stránky na získanie konkurenčnej výhody.

Nasledujúca tabuľka prezentuje hlavné faktory rozvoja a hlavné disparity rozvoja mestskej časti Bratislava - Vajnory v jednotlivých politikách, ako aj ich váhy. Hodnota 1,5 predstavuje najväčšiu váhu a hodnota 0,5 najmenšiu. Kladný výsledok pri porovnaní disparít a faktorov rozvoja predstavuje možnosť zaujatia ofenzívnej stratégie, záporný naopak.

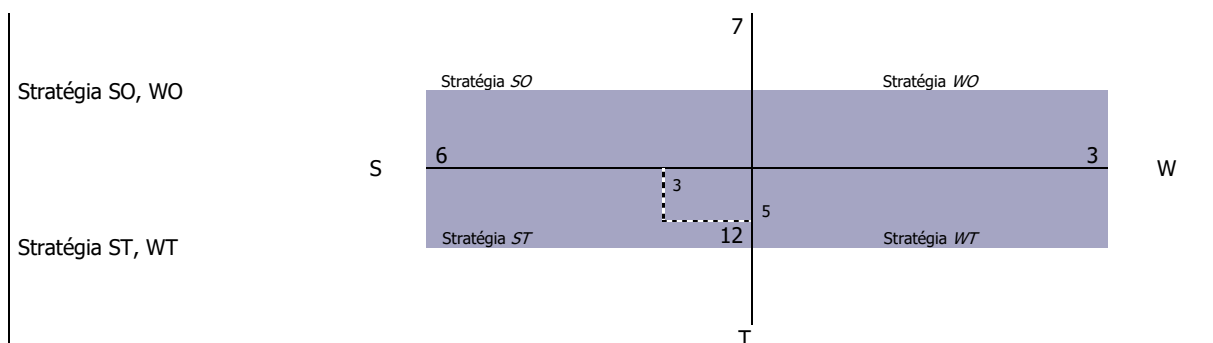
Faktory rozvoja	váhy	Hlavné disparity	váhy
+ Na území pôsobia 2 základné školy a 2 materské školy (ZŠ s MŠ Jána Pavla II. a ZŠ s MŠ Katarína Brúderovej),	1,5	- Nedostatok finančných zdrojov na prevádzku škôl a školských zariadení, ich rekonštrukciu, vybavenie a odmeňovanie zamestnancov,	1,5
+ Celkovo 5 tried v MŠ K.Brúderovej, a 2 v ZŠsMŠ sv. J. Pavla II.,	1,5	- Nedostatočné schopnosti niektorých pracovníkov školstva v oblasti prípravy a realizácie projektov	1,5
+ Existencia 2 základných verejných umeleckých škôl a jednej súkromnej základnej umeleckej školy,	1,5	- Nerovnomerné využívanie informačno-komunikačných technológií vo vyučovaní rôznych predmetov,	1,5
+ Otvorené Detské centrum Predškoláčik - kapacita zariadenia - 2 triedy po 7-8 detí,	1,5	- Nedostatok moderných učebných pomôcok, zastaraný knižný fond	1,5
+ Organizácia záujmových krúžkov pre deti materskej školy - anglický jazyk, tanečný krúžok, plavecký výcvik, lyžiarsky kurz, kung – fu, ekovýchovné programy,	1,5	- Nedostatočné využívanie škôl a školských zariadení počas dní voľna, resp. prázdnin	1,5
+ Realizovaná rekonštrukcia osvetlenia v školských telocvičniciach,	1,5	- absencia neformálneho vzdelávacieho zariadenia,	1
+ Organizovanie denných táborov pre deti z vajnorských rodín,	1,5	- absencia priestorov pre neformálne vzdelávanie,	1
		- deficit finančných prostriedkov znamená sústavné obmedzovanie nákupu nástrojov a zariadení v školstve,	1
spolu	10,5	Spolu	10,5
výsledok	0		

2.1.3. Zdravotnícke služby

Silné stránky	Slabé stránky
<ul style="list-style-type: none"> - Zrekonštruované priestory zdravotného strediska, - Existencia ambulancie všeobecného lekára pre deti a dospelých, - Ambulancia praktického lekára pre dospelých, - Prítomnosť gynekologickej a neurologickej ambulancie, - Existencia ambulancie klinického psychológa a psychoterapeuta, - V m.č. alokované 2 lekárne, 	<ul style="list-style-type: none"> - Nedostatočné pokrytie dopytu po zdravotníckych službách – špecializované ambulancie, - Absencia diabetologickej ambulancie a ambulancie ORL, - Bezbariérový prístup len v miestnom zdravotnom stredisku - z toho vyplývajúca nemožnosť samostatne vybaviť alebo zúčastňovať sa voľno časových alebo kultúrnych podujatí, - Nedostatok peňažných prostriedkov negatívne vplýva na kvalitu prijímanej stravy vybranej skupiny obyvateľstva, - Nevhodné podmienky na bývanie negatívne vplývajú na zdravotný stav obyvateľstva, - Nedostatočné využívanie viaczdrojového financovania - Slabá kooperácia aktérov (štát, samospráva, zamestnávateľa)
Príležitosti	Ohrozenia
<ul style="list-style-type: none"> - možnosť použitia 2% daní daňových subjektov na prioritné potreby zdravotníctva, - začleňovanie do širšieho priestoru a vyrovnávanie európskych štandardov, - možnosti získania finančných prostriedkov z fondov EU, 	<ul style="list-style-type: none"> - rast počtu obyvateľov v seniorskej kategórii, - zhoršujúca sa sociálna situácia niektorých skupín obyvateľstva, - nevhodná lieková politika, - zhoršovanie zdravotného stavu stredného veku, - rast počtu srdcovo-cievnych chorôb, - rast nádorových ochorení tráviaceho traktu, - vysoký výskyt alergických ochorení, - pokles výdavkov na preventívnu zdravotnú starostlivosť, - zvyšujúci sa počet klientov odkázaných na pomoc iných nesystematickou preventívnou prácou v prirodzenom rodinnom a otvorenom prostredí, - neadresnosť a absencia individuálneho prístupu ku klientovi, - klesanie kvality poskytovaných služieb a vykonávaných opatrení v dôsledku absencie systému prehlbovania kvalifikácie a ich celková nedostupnosť, - nepriaznivý demografický vývoj,

Schéma SWOT analýzy:

O



V tomto prípade prevládajú slabé stránky a ohrozenia nad silnými stránkami a príležitosťami. Odporúča sa využiť stratégiu ST. Odporúča sa mestskej časti zabezpečiť nevyhnutné zdravotné služby - základnú ambulantnú zdravotnú starostlivosť – všeobecná, stomatologická, detská, gynekologická. Potrebne je riešiť nevyhovujúcu vekovú štruktúru lekárov.

Nasledujúca tabuľka prezentuje hlavné faktory rozvoja a hlavné disparity rozvoja mestskej časti Bratislava - Vajnory v jednotlivých politikách, ako aj ich váhy. Hodnota 1,5 predstavuje najväčšiu váhu a hodnota 0,5 najmenšiu. Kladný výsledok pri porovnaní disparít a faktorov rozvoja predstavuje možnosť zaujatia ofenzívnej stratégie, záporný naopak.

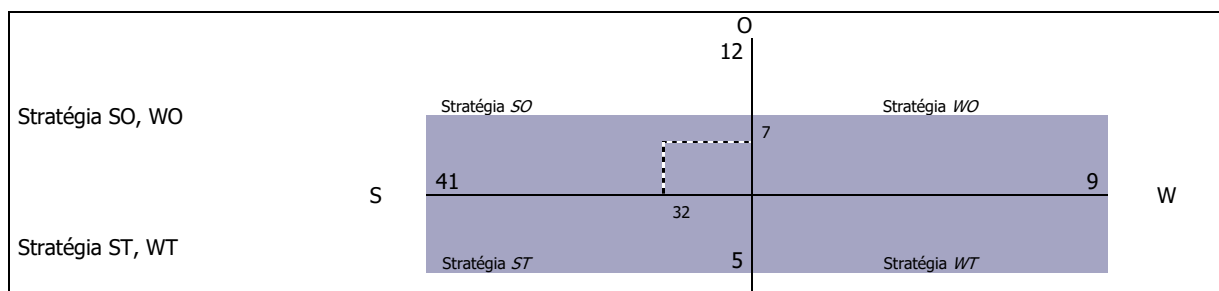
Faktory rozvoja	váhy	Hlavné disparity	váhy
+ Zrekonštruované priestory zdravotného strediska,	1,5	- Nedostatočné pokrytie dopytu po zdravotníckych službách – špecializované ambulancie,	1,5
+ Existencia ambulancie všeobecného lekára pre deti a dospelých,	1,5	- Absencia diabetologickej ambulancie a ambulancie ORL,	1,5
+ Ambulancia praktického lekára pre dospelých,	1,5	- Bezbariérový prístup len v miestnom zdravotnom stredisku - z toho vyplývajúca nemožnosť samostatne vybaviť alebo zúčastňovať sa voľno časových alebo kultúrnych podujatí,	1,5
+ Prítomnosť gynekologickej a neurologickej ambulancie,	1,5	- Nedostatok peňažných prostriedkov negatívne vplyva na kvalitu prijímanej stravy vybranej skupiny obyvateľstva,	1
+ Existencia ambulancie klinického psychológa a psychoterapeuta,	1,5	- Nevhodné podmienky na bývanie negatívne vplyvajú na zdravotný stav obyvateľstva,	1
+ V m.č. alokované 2 lekáre,	1,5	- Nedostatočné využívanie viaczdrojového financovania	1
		- Slabá kooperácia aktérov (štát, samospráva, zamestnávateľia)	1
spolu	9,0	spolu	8,5
výsledok	0,5		

2.1.4. Voľno - časové aktivity

Silné stránky	Slabé stránky
- Aktívny Hádzanársky klub Vajnory,	- Nedostatočná komunikácia samosprávy a športových klubov,
- Činný futbalový klub Vajnory, pôsobiaci aj v spoločenskom a výchovnom rozmere,	- Nevhodne riešená multifunkčnosť niektorých športových ihrísk,
- Klub rodičov a priateľov mládežníckeho futbalu,	- Nedostatočná údržba športových ihrísk po športových podujatiach,
- Organizovanie masových aktivít pre obyvateľov mestskej časti,	- Neprehľadne riešený informačný obsah o miestnom športe na www m.č.,
- Účast' športových klubov na medzinárodných turnajoch vo Francúzsku a Rakúsku,	- Absencia tréningového ihriska pri futbalovom ihrisku FK Vajnory,
- Rekonštruované športové ihrisko na ZŠ K. Brúderovej,	- Potrebné prekrytie ľadovej plochy,
- Realizovaná rekonštrukcia osvetlenia v školských telocvičniach,	- Nedostatok športových ihrísk pre staršie deti a mládež,
- Organizovanie denných táborov pre deti z vajnorských rodín,	- Neexistencia centra voľného času,
- Pravidelne organizované športové podujatia - Vajnorská šarkaniáda, Vajnorský minimaratón, Vajnory na kolieskach,	- Nedostatočné priestory pre činnosť kultúrnych spolkov,
- Aktívne zapájanie športových klubov do revitalizácie okolia futbalového štadiónu FK Vajnory,	- Absencia plánu ochrany hmotných a nehmotných pamiatok v mestskej časti Vajnory,
- Existencia Klubu mladých vo Vajnoroch,	- Nedostatočne rozvinutá cezhraničná spolupráca,
- Existencia priestorov pre rozvoj športovej infraštruktúry v objekte športového areálu na ul. Alviano,	- Nedostatočná modernizácia služieb miestnej knižnice
- Existencia lokalít na budovanie športovo-oddychových zón – Vajnorské jazerá,	
- Možnosť rozvoja športovej infraštruktúry za PD Vajnory,	
- Vybudovaná cykloturistická cesta – JURAVA,	

<ul style="list-style-type: none"> - V zimnom období vytvorené ľadové ihrisko, - Futbalové ihrisko sa nachádza na ulici Pri Struhe vo Vajnoroch, - Vybudovaná infraštruktúra pre potreby FI - bufet, krytá tribúna a sociálne zariadenia, šatne a kryté striedačky, - Vybudované 2 multifunkčné ihriská, - Existencia ihriska pre plážový volejbal a hádzanú, - Vybudovaný rekreačno - športový areál Alviano - ul. Alviano, - Vybudované detské ihriská: veľké, školské a 3 sídliskové ihriská, - 2 x ročne organizovaná jarná a jesenná olympiáda, - Skautská gilda Vajnory organizujúca podujatia pre deti a mládež, - Organizované hádzanárske turnaje, volejbalové turnaje, celoslovenský Streetbalový turnaj, mimifutbalové turnaje, svetový pohár v Benchpresse, - Existencia priestorov spoločenského domu v parku Pod lipami, - Existencia domu kultúry na Baničovej ul., - Pôsobenie miestneho Vajnorského okrásťovacieho spolku, - Činné Vajnorské Ochoťnícke Divadlo, - Zachovávanie a rozvoj tradície ochotníckeho divadelníctva, voľno-časové aktivity spojené s dramatickou a poetickou tvorbou, - Organizované pravidelné kultúrne akcie: Vajnorský ples, Dožinky, Hody, Kultúrne leto, - Detský folklórny súbor Juríček, - OZ Združenie deti a umenie organizujúce tvorivé dielne pre deti a kurzy tvorivosti pre dospelých, - Spevácky zbor Jána Pavla II.-Vajnory, - Podobenka z Vajnor zameraná na zachovanie, rozvíjanie, podporu a prezentáciu hmotného i nehmotného kultúrneho dedičstva, - Rímsko-katolícka cirkev, farnosť Bratislava Vajnory, - Vajnorský vinohradnícky spolok pôsobiaci v obci od roku 2003, - Vajnorská vzdelávacia spoločnosť organizujúca podujatia pre rodiny s deťmi a seniorov, - TYPOARS, s.r.o. – Galéria TYP&ARS organizujúca výstavy a kurzy tvorivosti, - Organizované kurzy vajnských ornamentov a hrnčiarska dielňa, - Na území MČ Vajnory je vyhlásená pamiatková zóna ľudovej architektúry, 	
Príležitosti	Ohrozenia
<ul style="list-style-type: none"> - Vybudovanie športovej haly vhodnej na viaceré druhy športu s tradíciou vo Vajnoroch (hádzaná, volejbal, basketbal, mini futbal a iné), - Zapájanie širokej verejnosti do športových aktivít organizovaných športovými klubmi, - vybudovať chodníky pre cyklistov, - vytvoriť podmienky pre sprístupnenie školských športovísk pre verejnosť, - vytvoriť podmienky pre realizáciu voľnočasových aktivít, najmä pre rodiny s deťmi, - Rekonštrukcia existujúce kultúrno - spoločenského zariadenia na Baničovej ul. na dom kultúry v plnom rozsahu, - Sprístupnenie existujúcej kinosály vo vojenskom areáli pre verejnosť na filmové, divadelné a spoločenské podujatia, - V nadväznosti na Vajnorské kasárne a Letisko Vajnory využitie alternatívnej lokality pre hviezdáreň a planetárium, - Výstavba letného kina v miestnom parku, - Podpora vzdelávania detí o kultúrnych tradíciách mestskej časti, zefektívnenie spolupráce s krajským mestom na regionálnej úrovni, - podpora rozvoja agroturistiky, - dobré predpoklady pre rozvoj rekreačných aktivít, - možnosť získania finančných prostriedkov z fondov EU, 	<ul style="list-style-type: none"> - vplyv nežiaducich javov na deti a mládež (závislosti, konzumné kultúry...), - nedostatok finančných prostriedkov na údržbu existujúcich športových objektov, - nedostatočné materiálne zabezpečenie a podpora talentovanej mládeže v jednotlivých druhoch športov, - nárast sociálnej ohrozenosti mládeže, - nedostatok finančných prostriedkov na výstavbu nových športovo-rekreačných objektov,

Schéma SWOT analýzy:



T

V oblasti športu je situácia pozitívna. Odporúča sa využiť rozvojovú stratégiu SO. V oblasti športu podporovať výstavbu športovej infraštruktúry a organizovanú športovú činnosť. Mestská časť by sa mala zamerať aj na rozvoj oddychovej infraštruktúry, ktorú by mohli využívať hlavne obyvatelia v poproduktívnom veku a rodiny s deťmi.

Nasledujúca tabuľka prezentuje hlavné faktory rozvoja a hlavné disparity rozvoja mestskej časti Bratislava - Vajnory v jednotlivých politikách, ako aj ich váhy. Hodnota 1,5 predstavuje najväčšiu váhu a hodnota 0,5 najmenšiu. Kladný výsledok pri porovnaní disparít a faktorov rozvoja predstavuje možnosť zaujatia ofenzívnej stratégie, záporný naopak.

Faktory rozvoja	váhy	Hlavné disparity	váhy
+ Aktívny Hádzanársky klub Vajnory,	1	- Nedostatočná komunikácia samosprávy a športových klubov,	1,5
+ Činný futbalový klub Vajnory, pôsobiaci aj v spoločenskom a výchovnom rozmere,	1	- Nevhodne riešená multifunkčnosť niektorých športových ihrísk,	1,5
+ Klub rodičov a priateľov mládežníckeho futbalu,	1	- Nedostatočná údržba športových ihrísk po športových podujatiach,	1,5
+ Organizovanie masových aktivít pre obyvateľov mestskej časti,	1,5	- Neprehľadne riešený informačný obsah o miestnom športe na www m.č.,	1,5
+ Rekonštruované športové ihrisko na ZŠ K. Brúderovej,	1,5	- Absencia tréningového ihriska pri futbalovom ihrisku FK Vajnory,	1
+ Organizovanie denných táborov pre deti z vajnorských rodín,	1,5	- Potrebné prekrytie ľadovej plochy,	1
+ Pravidelne organizované športové podujatia - Vajnovská šarkaniáda, Vajnovský minimaratón, Vajnory na kolieskach,	1,5	- Nedostatok športových ihrísk pre staršie deti a mládež,	1,5
+ Aktívne zapájanie športových klubov do revitalizácie okolia futbalového štadiónu FK Vajnory,	1,5	- Neexistencia centra voľného času,	1,5
+ Existencia Klubu mladých vo Vajnoroch,	1,5	- Nedostatočné priestory pre činnosť kultúrnych spolkov,	1
+ Existencia priestorov pre rozvoj športovej infraštruktúry v objekte športového areálu na ul. Alviano,	1,5	- Absencia plánu ochrany hmotných a nehmotných pamiatok v mestskej časti Vajnory,	1
+ Existencia lokalít na budovanie športovo-oddychových zón – Vajnovské jazera,	1	- Nedostatočne rozvinutá cezhraničná spolupráca,	1
+ Možnosť rozvoja športovej infraštruktúry za PD Vajnory,	1,5	- Nedostatočná modernizácia služieb miestnej knižnice,	1
+ Vybudovaná cykloturistická cesta – JURAVA,	1,5		
+ V zimnom období vytvorené ľadové ihrisko,	1		
+ Futbalové ihrisko sa nachádza na ulici Pri Struhe vo Vajnoroch,	1		
+ Vybudovaná infraštruktúra pre potreby FI - bufet, krytá tribúna a sociálne zariadenia, šatne a kryté striedačky,	1,5		
+ Vybudované 2 multifunkčné ihriská,	1,5		
+ Existencia ihriska pre plážový volejbal a hádzanú,	1,5		
+ Vybudovaný rekreačno - športový areál Alviano - ul. Alviano,	1,5		
+ Vybudované detské ihriská: veľké, školské a 3 sídliskové ihriská,	1,5		
+ 2 x ročne organizovaná jarná a jesenná olympiáda,	1		
+ Skautská gilda Vajnory organizujúca podujatia pre deti a mládež,	1		
+ Organizované hádzanárske turnaje, volejbalové turnaje, celoslovenský Streetbalový turnaj, mimifutbalové turnaje, svetový pohár v Benchpresse,	1		
+ Existencia priestorov spoločenského domu v parku Pod lipami,	1		
+ Existencia domu kultúry na Baničovej ul.,	1,5		
+ Pôsobenie miestneho Vajnovského okrášľovacieho spolku,	1,5		
+ Činné Vajnovské Ochotnícke Divadlo,	1		
+ Zachovávanie a rozvoj tradície ochotníckeho divadelníctva, voľno-časové aktivity spojené s dramatickou a poetickou tvorbou,	1		
+ Organizované pravidelné kultúrne akcie: Vajnovský ples, Dožinky, Hody, Kultúrne leto,	1		
+ Detský folklórny súbor Juríček,	1		
+ OZ Združenie deti a umenie organizujúce tvorivé dielne pre deti a kurzy tvorivosti pre dospelých,	1		
+ Spevácky zbor Jána Pavla II.-Vajnory,	1		
+ Podobenka z Vajnov zameraná na zachovanie, rozvíjanie, podporu a prezentáciu hmotného i	1		

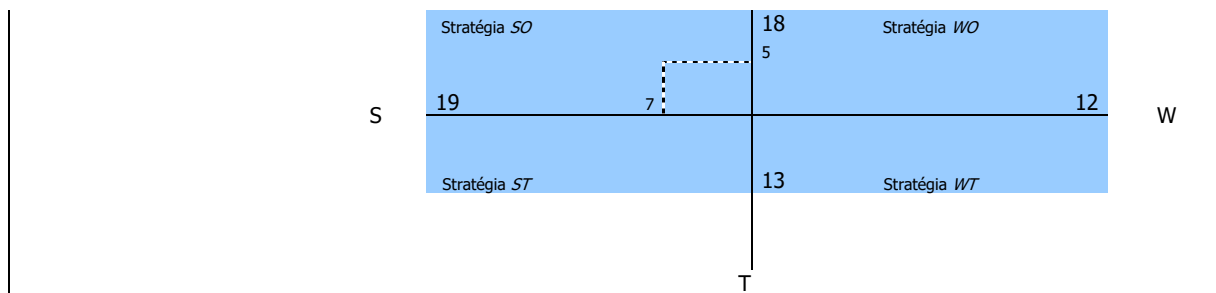
+ nehmotného kultúrneho dedičstva, Rímsko-katolícka cirkev, farnosť Bratislava Vajnory,	1		
+ Vajnorský vinohradnícky spolok pôsobiaci v obci od roku 2003,	1		
+ Vajnorská vzdelávacia spoločnosť organizujúca podujatia pre rodiny s deťmi a seniorov,	1		
+ TYPOARS, s.r.o. – Galéria TYP&ARS organizujúca výstavy a kurzy tvorivosti,	1		
+ Organizované kurzy vajnských ornamentov a hrnčiarska dielňa,	1		
+ Na území MČ Vajnory je vyhlásená pamiatková zóna ľudovej architektúry,	1		
Spolu	47,0	spolu	15,0
výsledok	32,0		

2.1.5. Bývanie

<i>Silné stránky</i>	<i>Slabé stránky</i>
<ul style="list-style-type: none"> - Existencia pozemkov pre rozvoj bytovej výstavby v lokalite bývalého letiska. - Existencia pozemkov pre rozvoj bytovej výstavby v lokalite Za farou. - Existencia pozemkov pre rozvoj bytovej výstavby v lokalite Pri Struhe. - Existencia pozemkov pre rozvoj bytovej výstavby v lokalite Tomanova. - Existencia pozemkov pre rozvoj bytovej výstavby v lokalite Priečne. - Existencia pozemkov pre rozvoj bytovej výstavby v lokalite Pod Váľkom. - Existencia pozemkov pre rozvoj bytovej výstavby v lokalite Nemecká dolina. - Existencia pozemkov pre rozvoj bytovej výstavby v lokalite Kocové. - Existencia pozemkov pre rozvoj bytovej výstavby v lokalite Šinkovské. - Existencia pozemkov pre rozvoj bytovej výstavby v lokalite Šuty. - Existencia pozemkov pre rozvoj bytovej výstavby v lokalite Tibenského, - Veľký počet nevyužitých stavieb potenciálne využiteľných pre bývanie mladých rodín, - Existencia priestorov na budovanie objektov hromadnej bytovej výstavby, - Najvyšší počet bytov 3 a 5+ izbových v bytovom fonde, - Až 976 bytov napojených na spoločný zdroj pitnej vody, - Dostatočné vybavenie bytov pripojením na internet, - 295 bytov napojených na centrálny systém zásobovania teplom, - Dominantná časť mestskej časti vykurovaná plynom – 1729, - Narastajúca priemerná obytná plocha bytov, 	<ul style="list-style-type: none"> - Nedostatok možností nájomného bývania pre mladé rodiny, - Vysoké nájomné v sociálnych bytoch, - 10 bytov určených na rekreačné účely, - 20 bytov nespôsobilých na bývanie, - 47 bytov bez napojenia na verejný vodovod a bez vlastného zdroja, - Vysoký priemerný vek bytového fondu, - Neustále klesajúca hodnota bytového fondu, - Vysoká energetická náročnosť bytového fondu, - Nedostatočné zabezpečovanie pravidelnej údržby a cyklických opráv bytového fondu, - Odchod mladých ľudí za prácou do zahraničia, resp. Väčších miet, - Obmedzená ponuka pracovných príležitostí v mestskej časti, - Neuspokojený dopyt po bytoch pre rôzne príjmové skupiny obyvateľov, vrátane nájomných bytov, - Chýbajú byty pre obyvateľov v sociálnej núdzi, tžp, marginalizované skupiny, - Chýbajúce technické vybavenie (inžinierske siete) pre bytovú výstavbu v lokalitách určených na výstavbu bytov, - Nárast obyvateľstva v poproduktívnom veku, - Nedostatok financií na výstavbu nových bytov z rozpočtu mestskej časti, - Nízke príjmy obyvateľstva, - Slabá komunikácia samosprávy s podnikateľským prostredím,
<i>Príležitosti</i>	<i>Ohrozenia</i>
<ul style="list-style-type: none"> - vytvoriť podmienky pre uspokojenie potrieb bývania pre cca 50 % žiadateľov o byt, - vytvárať územné a technické podmienky pre individuálnu bytovú výstavbu a pre výstavbu sociálnych a nájomných bytov, - možnosť výstavby štandardných bytov, - rozvoj stavebného sporenia a hypotekárnych úverov, - rozvoj podnikateľských aktivít v regióne, - čerpanie financií na rozvoj bývania z dotácií a úverových programov zo štátneho rozpočtu (napr. zateplovanie domov, bytov,...), - výstavba bytových jednotiek nižšieho štandardu, - výstavba nájomnej bytovej výstavby, - zriadenie zariadenia núdzového bývania, - dôrazné uplatňovanie princípu subsidiarity pri zabezpečení bývania, - začleňovanie do širšieho priestoru a vyrovnávanie európskych štandardov, - možnosti získania finančných prostriedkov z fondov EU, 	<ul style="list-style-type: none"> - rast počtu obyvateľov v seniorskej kategórii, - zhoršujúca sa sociálna situácia niektorých skupín obyvateľstva, - zhoršovanie stavu bytového fondu, - zhoršovanie zdravotného stavu stredného veku, - prehľbovanie chudoby u niektorých skupín populácie a reprodukcia chudoby, - zvyšujúci sa počet klientov odkázaných na pomoc iných nesystematickou preventívnou prácou v prirodzenom rodinnom a otvorenom prostredí, - zvyšujúce sa finančné náklady na bývanie, - nepriaznivý demografický vývoj, - pokles pôrodnosti, - rastúce nároky na údržbu a opravu bytového fondu, - zvyšujúci sa rozdiel medzi reálnymi príjmami obyvateľstva a nákladmi na nájom, resp. výstavbu bytových jednotiek, - dopad ekonomickej krízy na hospodárstvo a obyvateľov, - rast cien pozemkov, nestálosť zákonov, časté zmeny zákonov,

Schéma SWOT analýzy:

O



V tomto prípade prevládajú slabé stránky a ohrozenia nad silnými stránkami a príležitosťami. Odporúča sa využiť stratégiu SO. Odporúča sa zamerať na rekonštrukciu existujúcej HVB, výstavbu štandardnej bytovej výstavby a v ojedinelých prípadoch zväziť bytovú výstavbu nižšieho štandardu.

Nasledujúca tabuľka prezentuje hlavné faktory rozvoja a hlavné disparity rozvoja mestskej časti Bratislava - Vajnory v jednotlivých politikách, ako aj ich váhy. Hodnota 1,5 predstavuje najväčšiu váhu a hodnota 0,5 najmenšiu. Kladný výsledok pri porovnaní disparít a faktorov rozvoja predstavuje možnosť zaujatia ofenzívnej stratégie, záporný naopak.

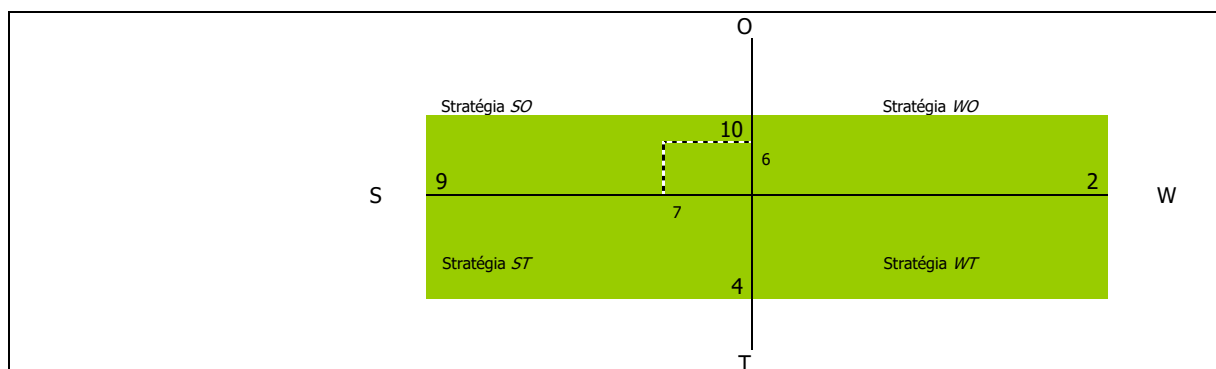
Faktory rozvoja	váhy	Hlavné disparity	váhy
+ Existencia pozemkov pre rozvoj bytovej výstavby v lokalite bývalého letiska.	1	- Nedostatok možností nájomného bývania pre mladé rodiny,	1,5
+ Existencia pozemkov pre rozvoj bytovej výstavby v lokalite Za farou.	1	- Vysoké nájomné v sociálnych bytoch,	1,5
+ Existencia pozemkov pre rozvoj bytovej výstavby v lokalite Pri Struhe.	1	- 10 bytov určených na rekreačné účely,	1
+ Existencia pozemkov pre rozvoj bytovej výstavby v lokalite Tomanova.	1	- 20 bytov nespôsobilých na bývanie,	1
+ Existencia pozemkov pre rozvoj bytovej výstavby v lokalite Priechne.	1	- 47 bytov bez napojenia na verejný vodovod a bez vlastného zdroja,	1
+ Existencia pozemkov pre rozvoj bytovej výstavby v lokalite Pod Váľkom.	1	- Vysoký priemerný vek bytového fondu,	1
+ Existencia pozemkov pre rozvoj bytovej výstavby v lokalite Nemecká dolina.	1	- Neustále klesajúca hodnota bytového fondu,	1,5
+ Existencia pozemkov pre rozvoj bytovej výstavby v lokalite Kocové.	1	- Vysoká energetická náročnosť bytového fondu,	1,5
+ Existencia pozemkov pre rozvoj bytovej výstavby v lokalite Šinkovské.	1	- Nedostatočné zabezpečovanie pravidelnej údržby a cyklických opráv bytového fondu,	1,5
+ Existencia pozemkov pre rozvoj bytovej výstavby v lokalite Šuty.	1		
+ Existencia pozemkov pre rozvoj bytovej výstavby v lokalite Tibenského,	1		
+ Veľký počet nevyužitých stavieb potenciálne využiteľných pre bývanie mladých rodín,	1		
+ Existencia priestorov na budovanie objektov hromadnej bytovej výstavby,	1		
+ Najvyšší počet bytov 3 a 5+ izbových v bytovom fonde,	1,5		
+ Až 976 bytov napojených na spoločný zdroj pitnej vody,	1,5		
+ Dostatočné vybavenie bytov pripojením na internet,	1,5		
+ 295 bytov napojených na centrálny systém zásobovania teplom,	1,5		
+ Dominantná časť mestskej časti vykurovaná plynom – 1729,	1,5		
+ Narastajúca priemerná obytná plocha bytov,	1,5		
spolu	9,5	spolu	11,5
		výsledok	- 2,0

2.1.6. Bezpečnosť

Silné stránky	Slabé stránky
<ul style="list-style-type: none"> - relatívne dobre zabezpečený miestny úrad, - relatívne nízky počet násilných trestných činov, - frekventovaná centrálna časť mestskej časti, - existencia verejného osvetlenia mestskej časti, - obvodné oddelenie policajného zboru v mestskej časti Bratislava Vajnory, 	<ul style="list-style-type: none"> - rozširovanie drogovej problematiky v mestskej časti, - narastajúci problém s alkoholom u určitých skupín obyvateľov, - nedostatočná prevencia polície, - nedostatočné pokrytie kamerovým systémom, - slabá podpora pracovných návykov rizikových skupín obyvateľstva,

<ul style="list-style-type: none"> - zriadená mestská polícia (okrsok), - organizované prednášky na školách v rámci návštev polície, - Intervencia a osвета v oblasti diskriminácie na školách, násilia na školách, - zabezpečený odchyt túlavých zvierat, 	<ul style="list-style-type: none"> - nízka frekvencia policajnej kontroly, - veľký počet drobnej trestnej činnosti – krádeže, - vysoká závislosť od návykových látok obyvateľov v zlej sociálnej situácii, - vysoký počet obyvateľov v seniorskej kategórii, ktorí sú najviac ohrozenou skupinou, - slabé donucovacie možnosti mestská časťnej a štátnej polície,
Príležitosti	Ohrozenia
<ul style="list-style-type: none"> - rozšírenie monitorovacieho systému v mestskej časti – inštalovanie kamier na rizikových miestach v mestskej časti, - možnosti získania finančných prostriedkov z fondov EU, 	<ul style="list-style-type: none"> - rast počtu obyvateľov v seniorskej kategórii, - zhoršujúca sa sociálna situácia niektorých skupín obyvateľstva pôsobí ako motívator páchania trestnej činnosti, - zhoršovanie stavu sociálneho statusu niektorých skupín obyvateľstva, - prehľbovanie chudoby u niektorých skupín populácie a reprodukcia chudoby,

Schéma SWOT analýzy:



V oblasti bezpečnosti je situácia takmer vyrovnaná. Odporúča sa využiť stratégiu SO - využiť silné stránky na získanie konkurenčnej výhody. Mestská časť sa môže zamerať aj na minimalizovanie nákladov súvisiacich s bezpečnosťou a čeliť hrozbám, ktoré sú s týmito službami spojené. Odporúča sa zamerať na zvýšenie monitoringu mestskej časti.

Nasledujúca tabuľka prezentuje hlavné faktory rozvoja a hlavné disparity rozvoja mestskej časti Bratislava - Vajnory v jednotlivých politikách, ako aj ich váhy. Hodnota 1,5 predstavuje najväčšiu váhu a hodnota 0,5 najmenšiu. Kladný výsledok pri porovnaní disparít a faktorov rozvoja predstavuje možnosť zaujatia ofenzívnej stratégie, záporný naopak.

Faktory rozvoja	váhy	Hlavné disparity	váhy
+ relatívne dobre zabezpečený miestny úrad,	1,5	- rozširovanie drogovej problematiky v mestskej časti,	1,5
+ relatívne nízky počet násilných trestných činov,	1	- narastajúci problém s alkoholom u určitých skupín obyvateľov,	1,5
+ frekventovaná centrálna časť mestskej časti,	1	- nedostatočná prevencia polície,	1
+ existencia verejného osvetlenia mestskej časti,	1,5	- nedostatočné pokrytie kamerovým systémom,	1
+ obvodné oddelenie policajného zboru v mestskej časti Bratislava Vajnory,	1,5	- slabá podpora pracovných návykov rizikových skupín obyvateľstva,	1,5
+ zriadená mestská polícia (okrsok),	1,5	- nízka frekvencia policajnej kontroly,	1
+ organizované prednášky na školách v rámci návštev polície,	1,5	- veľký počet drobnej trestnej činnosti – krádeže,	1,5
+ Intervencia a osвета v oblasti diskriminácie na školách, násilia na školách,	1	- vysoká závislosť od návykových látok obyvateľov v zlej sociálnej situácii,	1,5
+ zabezpečený odchyt túlavých zvierat,	1		
spolu	12,0	spolu	10,5
výsledok	1,5		

2.2. Vízia a poslanie

2.2.1. Vízia

Mestská časť Bratislava - Vajnory je miestom, ktoré vyvážene zabezpečuje podmienky pre harmonický život všetkých kategórií svojich obyvateľov. Mestská časť je príjemným sídlom zabezpečujúcim komplexné sociálne služby pre svojich obyvateľov. Vyvážene a ohľaduplne využíva svoj majetok a bohatstvo za účelom jeho ekonomického a sociálneho zvelaďovania. Neustále rozvíja širokú paletu sociálnych a zdravotných služieb poskytovaných v mestskej časti. Dbá o ich dostupnosť, kvalitu a vzájomnú vyváženosť za účelom dosiahnutia dôstojných podmienok života všetkých kategórií obyvateľov Mestskej časti. **Svoje aktivity zameriava aj na rizikové skupiny obyvateľov z hľadiska trhu práce, sociálneho vylúčenia.**

Mestská časť v rámci existujúcich kompetencií nezabezpečuje výchovno-vzdelávací proces vo formálnych vzdelávacích zariadeniach v rámci predškolskej výchovy, v rámci povinnej školskej dochádzky, ako aj v oblasti záujmovej činnosti.

Ponúka rôznorodé záujmové a doplnkové vzdelávacie služby v rámci voľno - časových a záujmových aktivít pre deti a žiakov. Mestská časť zabezpečuje priestory pre uskutočňovanie neformálneho vzdelávania.

Činnosť samosprávy - vzhľadom na existujúce kompetencie - je v **oblasti sociálnej politiky** veľmi rozsiahla. Pre **zdravotne ťažko postihnutých a seniorov** mestská časť poskytuje sociálne služby, medzi ktoré patrí **opatrovateľská služba, prepravná služba a organizovanie spoločného stravovania.** Mestská časť podporuje neštátne subjekty, ktorých činnosť je zameraná na pomoc sociálne alebo zdravotne handicapovaným občanom. Pre zachovanie rovnakých podmienok a šancí pre všetkých žiakov mestská časť zabezpečuje prenos štátnych dotácií (na stravu, motivačný príspevok a školské pomôcky) pre školopovinné deti zo sociálne slabších rodín.

Mestská časť Bratislava - Vajnory je bezpečná mestská časť chrániaca verejný ako aj súkromný majetok. Vytvorila podmienky na znižovanie kriminality v mestskej časti a ochranu majetku obyvateľov a ostatných subjektov v mestskej časti.

Mestská časť vytvorila dobré podmienky pre bývanie vybraných skupín obyvateľov mestskej časti. Bytovú výstavbu zamerala hlavne na **mladé rodiny s deťmi.** Okrem **štandardnej bytovej výstavby** mestská časť uskutočnila v obmedzenej miere aj **bytovú výstavbu nižšieho štandardu** pre sociálne odkázaných obyvateľov mestskej časti.

2.2.2. Poslanie

Poslanie je komplexná a všemestská časťná definícia objasňujúca mandát mestskej časti Bratislava - Vajnory v sociálnej oblasti. Poslanie opisuje a prezentuje základné sociálne služby (produkty), ktoré poskytuje a identifikuje hlavných „zákazníkov“, t.j. jej obyvateľov, záujmové združenia a pod.. Poslanie vyjadruje základný dôvod existencie mestskej časti Bratislava - Vajnory a odpovedá na tri otázky: Čo mestská časť robí? Prečo to robí? Pre koho to robí? Predpokladom pre zabezpečovanie kvalitných sociálnych služieb obyvateľom mestskej časti. Tieto zahŕňajú celú škálu aktivít počnúc obstarávaniami tovarov, služieb a prác, cez interné právne poradenstvo a zastupovanie mestskej časti pri súdnych sporoch až po aktualizovanie a zverejňovanie informácií, ktoré slúžia aj obyvateľom mestskej časti. Samospráva mestskej časti Bratislava - Vajnory disponuje aj nemalým majetkom – budovami, pozemkami, bytovými a nebytovými priestormi. Efektívne spravovanie aktív takéhoto rozsahu a zabezpečovanie jeho maximálnej výnosnosti je možné len za predpokladu existencie prehľadnej a aktuálnej evidencie, ktorá slúži vedeniu mestskej časti a poslancom miestneho zastupiteľstva. Jedným zo základných predpokladov rozvoja mestskej časti je dodržiavanie zákonnosti a pravidiel mestskej častnej samosprávy, ochrana života a osobného majetku občanov. V súlade s poslaním mestskej časti Bratislava - Vajnory všetky tieto úlohy realizuje štátna polícia. K dosiahnutiu zámeru - vybudovať bezpečnú mestskú časť - polícia vykonáva všeobecnú prevenciu kriminality, aktívnu

ochranu verejného poriadku, života, zdravia občanov a majetku. Súčasťou bezpečnostnej politiky mestskej časti je aj výkon ochrany pred požiarmi.

Sociálne služby

Neustále rozvíjať širokú paletu sociálnych a zdravotných služieb poskytovaných v mestskej časti. Dbáť o ich dostupnosť, kvalitu a vzájomnú vyváženosť za účelom dosiahnutia dôstojných podmienok života všetkých kategórií obyvateľov mestskej časti. Činnosť samosprávy - vzhľadom na existujúce kompetencie - je v oblasti sociálnej politiky veľmi rozsiahla. Pre občanov v hmotnej núdzi mestská časť môže poskytovať jednorazové dávky v hmotnej núdzi a jednorazovú dávku v HN, príspevok v náhlej núdzi a príspevok pri narodení dieťaťa (dve a viac detí). Pre zdravotne ťažko postihnutých a seniorov mestská časť poskytuje sociálne služby, medzi ktoré patrí opatrovateľská služba. Mestská časť podporuje neštátne subjekty, ktorých činnosť je zameraná na pomoc sociálne alebo zdravotne handicapovaným občanom. Pre zachovanie rovnakých podmienok a šancí pre všetkých žiakov mestská časť zabezpečuje prenos štátnych dotácií (na stravu a školské pomôcky) pre školopovinné deti zo sociálne slabších rodín. Nástrojom pre podporu demografie v mestskej časti môže byť jednorazový finančný príspevok pre každé novonarodené dieťa s trvalým pobytom na území Mestskej časti. Poskytované sociálne služby sú regulované celým radom zákonov a usmernení – počnúc ústavou Slovenskej republiky, zákonom č. 369/1990 Zb. o obecnom zriadení, zákonom č. 36/2005 Z. z. o rodine (v zmysle 297/2005 Z.z., 615/2006 Z.z. - nález Ústavného súdu SR 201/2008 Z.z., 217/2010 Z.z., 290/2011 Z.z. - nález Ústavného súdu SR, 125/2013 Z.z.), zákonom č.448/2008 Z. z. o sociálnych službách (v znení novely č. 345/2015 Z. z. a novely č. 91/2016 Z. z.) a o zmene a doplnení zákona č. 455/1991 Zb. o živnostenskom podnikaní (živnostenský zákon) v znení neskorších predpisov v znení zákona č. 317/2009 Z. z., nález Ústavného súdu Slovenskej republiky č. 332/2010 Z. z., zákona č. 551/2010 Z. z., zákona č. 50/2012 Z. z., zákona č. 185/2012 Z. z., zákona č. 413/2012 Z. z., zákona č. 485/2013 Z. z., zákona č. 185/2014 Z. z., zákona č. 219/2014 Z. z. a zákona č. 376/2014 Z. z.), zákonom č. 599/2003 Z. z. o pomoci v hmotnej núdzi (v znení zákona č. 417/2013 Z. z. o pomoci v hmotnej núdzi a o zmene a doplnení niektorých zákonov v znení zákona č. 183/2014 Z. z.), zákonom č.305/2005 Z. z. o sociálnej ochrane detí a sociálnej kuratele končiac (o zmene a doplnení niektorých zákonov, ako vyplýva zo zmien a doplnení vykonaných zákonom 330/2007 Z. z., zákonom č. 643/2007 Z. z., zákonom č. 215/2008 Z. z. a zákonom č. 466/2008 Z. z.), Občianskym zákonníkom či mnohými Všeobecne záväznými nariadeniami mestskej časti. Mestská časť považuje pomoc a podporu pre svojich obyvateľov za jednu zo svojich prirodzených priorit. Doplniť chýbajúcu infraštruktúru sociálnych zariadení v mestskej časti a zvýšiť ich kvalitu. Zabezpečiť vysokú kvalitu sociálnych služieb pre obyvateľov mestskej časti, ako aj prerozdelenie dávok sociálnej pomoci v rámci prenesených kompetencií.

Služby vzdelávania

Zabezpečenie všestranného rozvoja detí a mládeže. Zlepšenie technického stavu a vybavenia materských, základnej školy, ako aj školskej jedálne a mimoškolských záujmových zariadení. Mestská časť v rámci existujúcich kompetencií zabezpečí výchovno-vzdelávací proces vo formálnych vzdelávacích zariadeniach v rámci predškolskej výchovy, v rámci povinnej školskej dochádzky, ako aj v oblasti záujmovej činnosti. Ponúkať rôznorodé záujmové a doplnkové vzdelávacie služby v rámci voľno - časových a záujmových aktivít pre deti a žiakov. Mestská časť zabezpečí priestory pre uskutočňovanie neformálneho vzdelávania.

Zdravotnícke služby

Zabezpečiť širokú paletu základných zdravotníckych služieb, ktoré obyvatelia najčastejšie využívajú. Mestská časť pripravuje priestorové podmienky pre poskytovanie základných zdravotníckych služieb v spolupráci s VUC Bratislava.

Voľno – časové aktivity

V športe umožniť ponuku čo najširšej palety služieb, zabezpečiť čo najefektívnejšie a transparentné využitie verejných financií ku prospechu všetkých občanov mestskej časti. Podpora existujúcich športových podujatí, ako aj vytváranie vhodných podmienok pre rozvoj rôznych druhov športu nielen pre obyvateľov mestskej časti. Zabezpečiť trvalé skvalitňovanie vyvázenej ponuky výkonnostného a rekreačného športu. Podporiť služby a činnosť mestskej knižnice a ŠKD.

Bývanie

Vytvoriť podmienky pre nájomné bývanie obyvateľom mestskej časti bežného, ako aj nižšieho štandardu. Zabezpečiť dostatok bytových jednotiek pre súčasných ako aj budúcich obyvateľov mestskej časti.

Základným zámerom mestskej časti v oblasti bývania je zabezpečiť rozvoj bývania vo všetkých jeho zložkách. Stratégiu rozvoja bývania je potrebné založiť na usmerňovaní a zosúladení verejných a súkromných aktivít, finančných, územných a ľudských zdrojov. Vychádzať je nutné pri tom zo schváleného Programu rozvoja bývania, Ministerstvom výstavby a regionálneho rozvoja SR vydaných Smerníc na poskytovanie dotácií na obstaranie nájomných bytov, na odstraňovanie systémových porúch bytových domov, zo schváleného zákona NR SR č. 150/2013 o Štátnom fonde rozvoja bývania, v znení neskorších úprav a k nemu schválených predpisov.

Súčasťou obytných štruktúr je aj občianska vybavenosť, väčšinou jestvujúca. V návrhu sa predpokladá budovanie nových zariadení občianskej vybavenosti. V súvislosti s návrhom novej zástavby sa nepredpokladajú žiadne veľkoplošné asanácie. Strategickým cieľom bytovej výstavby by malo byť - dosiahnuť bežný európsky štandard. Bývanie pre mladé rodiny, obyvateľov žijúcich pod hranicou sociálneho minima a prestárlych občanov by malo byť porovnateľné so sociálnou výstavbou v krajinách EÚ.

Bezpečnosť

Bezpečná mestská časť chrániaca verejný ako aj súkromný majetok. Vytvorenie podmienok na znižovanie kriminality v mestskej časti a ochranu majetku obyvateľov a ostatných subjektov v mestskej časti.

2.3. Definovanie priorít, cieľov, zámerov

Na základe analýzy súčasnej situácie a predpokladov ďalšieho rozvoja sa navrhuje pre mestská časť Bratislava - Vajnory nasledovný strategický cieľ:

„Zabezpečiť trvalo udržateľný rozvoj mestskej časti Bratislava - Vajnory, po sociálnej a kultúrnej stránke. Sociálny a spoločenský rast bude zabezpečený prostredníctvom disponibilného potenciálu nachádzajúceho sa v ľudských a ekonomických zdrojoch. Hlavné zameranie sociálnej činnosti bude mestská časť smerovať do oblasti sociálnych služieb, vzdelávania, zdravotníctva, športu, bývania a bezpečnosti.“

Formulácia strategického cieľa vychádza z predpokladu, že budú vytvorené podmienky pre stabilizáciu, rozvoj a adaptáciu ekonomicky aktívnych a výkonných subjektov. Zvyšovanie výkonnosti sociálnej aktivity na udržateľnej úrovni v dlhodobom horizonte a rast zamestnanosti je považované za prioritu. Zároveň však musia byť vytvorené také podmienky, aby sa nezvyšovali výdavky verejných prostriedkov, ale aby nastala ich konsolidácia za účelom podpory nových rozvojových projektov. Navrhovaná stratégia vychádza zo strategických prístupov v rámci regionálneho rozvoja, ktoré sú postavené na: aktivizácii nedostatočne využívaného potenciálu a podpore sociálneho rozvoja mestskej časti, rozšírení a zvýšení podielu aktivít na úrovni partnerstva a aktivizácii nástrojov riadenia verejných výdavkov za účelom ich zníženia.

Na základe dotazníkového výskumu boli stanovené nasledovné priority.

2.3.1. Sociálne služby

Podľa prieskumu medzi obyvateľmi získali prioritu sociálne služby, stravovanie, domov sociálnych služieb, zariadenia pre seniorov a opatrovateľská služba. Obyvatelia preferujú aj klubovú činnosť.

2.3.2. Služby vzdelávania

Z výsledkov výskumu vyplýva, že najvyššiu prioritu medzi obyvateľmi majú základná škola, s ňou súvisiace verejné služby, záujmové vzdelávanie a materská škola. V prípade nezamestnaných obyvateľov sú uprednostňované rekvalifikačné kurzy a celoživotné vzdelávanie.

2.3.3. Zdravotnícke služby

V mestskej časti jednoznačne treba zachovať a podporovať poskytovanie základných primárnych zdravotníckych služieb. Spolu so všeobecnouambulanciou preferujú obyvatelia aj detskú ambulanciu, stomatologickú, urologickú, alergologickú a očnú.

2.3.4. Voľno - časové aktivity

Najvyššiu prioritu obyvatelia prikladajú kultúrnym aktivitám, detským ihriskám a voľne prístupným športoviskám.

2.3.5. Bývanie

V oblasti bývania uprednostňujú obyvatelia bývanie v rodinnom dome, prípadne v ojedinelých prípadoch v nájomnej výstavbe nižšieho štandardu. Hlavný problém obyvatelia vidia vo veľkom počte bývajúcich na jednu bytovú jednotku ako aj technický stav obydľí.

2.3.6. Bezpečnosť

V oblasti bezpečnosti a prevencie obyvatelia uprednostňujú hlavne zvýšený monitoring štátnej polície a monitorovacie systémy na kritických miestach v mestskej časti.

Definovanie hlavných zámerov jednotlivých priorít.

Hlavné priority komunitného plánu	
<p>Priorita 1</p> <p>Sociálne služby</p> <p>Zámier</p> <p>Neustále rozvíjať širokú paletu sociálnych a zdravotných služieb poskytovaných v mestskej časti. Dbáť o ich dostupnosť, kvalitu a vzájomnú vyváženosť za účelom dosiahnutia dôstojných podmienok života všetkých kategórií obyvateľov mestskej časti.</p>	<ul style="list-style-type: none"> - deti a mládež, - ženy na materskej dovolenke, - dlhodobo nezamestnaní obyvatelia, - sociálne odkázaní obyvatelia, - seniori, čiže obyvatelia v post - produktívnom veku (najmä starší ako 65 rokov), - občania so zdravotným postihnutím a duševnými poruchami, ako aj rodiny, v ktorých žijú, - týrané a sociálne zanedbávané deti, deti s poruchami správania a rodičia, ktorí zanedbávajú alebo nevládajú starostlivosť a výchovu svojich detí, - neprispôsobiví jednotlivci, ľudia závislí od návykových látok, trestaní, nezvládajúci svoj život.
<p>Priorita 2</p> <p>Služby vzdelávania</p> <p>Zámier</p> <p>Zabezpečenie všestranného rozvoja detí a mládeže. Zabezpečiť poskytovanie predškolskej výchovy v zariadeniach s vyhovujúcimi priestormi, zariadením a kvalifikovanou pracovnou silou. Zabezpečiť všestranný rozvoj vzdelanostnej úrovne detí predškolského veku, ako aj žiakov v rámci povinnej školskej dochádzky.</p>	<ul style="list-style-type: none"> - deti a mládež, - dlhodobo nezamestnaní obyvatelia, - neprispôsobiví jednotlivci, ľudia závislí od návykových látok, trestaní, nezvládajúci svoj život. - všetci obyvatelia mestskej časti
<p>Priorita 3</p> <p>Zdravotnícke služby</p> <p>Zámier</p> <p>Neustále rozvíjať širokú paletu zdravotných služieb poskytovaných v mestskej časti. Dbáť o ich dostupnosť, kvalitu a vzájomnú vyváženosť za účelom dosiahnutia dôstojných podmienok života všetkých kategórií obyvateľov mestskej časti.</p>	<ul style="list-style-type: none"> - deti a mládež, - ženy na materskej dovolenke, - seniori, čiže obyvatelia v post - produktívnom veku (najmä starší ako 65 rokov), - občania so zdravotným postihnutím a duševnými poruchami, ako aj rodiny, v ktorých žijú, - týrané a sociálne zanedbávané deti, deti s poruchami správania, - uďia závislí od návykových látok,
<p>Priorita 4</p> <p>Voľno-časové aktivity</p> <p>Zámier</p> <p>Zabezpečenie všestranného rozvoja detí a mládeže. V športe umožniť ponuku čo najširšej palety služieb, zabezpečiť čo najefektívnejšie a transparentné využitie verejných financií ku prospechu všetkých občanov mestskej časti.</p>	<ul style="list-style-type: none"> - deti a mládež, - ženy na materskej dovolenke, - sociálne odkázaní obyvatelia, - seniori, čiže obyvatelia v post - produktívnom veku (najmä starší ako 65 rokov), - občania so zdravotným postihnutím a duševnými poruchami, ako aj rodiny, v ktorých žijú, - týrané a sociálne zanedbávané deti, deti s poruchami správania, - neprispôsobiví jednotlivci, ľudia závislí od návykových látok, trestaní, nezvládajúci svoj život
<p>Priorita 5</p> <p>Byvanie</p> <p>Zámier</p> <p>Výstavba a modernizácia bytového fondu v mestskej časti. Vytváranie podmienok pre rozvoj nájomnej bytovej výstavby, ako aj podmienok pre rozvoj IBV.</p>	<ul style="list-style-type: none"> - sociálne odkázaní obyvatelia, - seniori, čiže obyvatelia v post - produktívnom veku (najmä starší ako 65 rokov), - občania so zdravotným postihnutím a duševnými poruchami, ako aj rodiny, v ktorých žijú, - týrané a sociálne zanedbávané deti, deti s poruchami správania a rodičia, ktorí zanedbávajú alebo nevládajú starostlivosť a výchovu svojich detí, - neprispôsobiví jednotlivci, ľudia závislí od návykových látok, trestaní, nezvládajúci svoj život
<p>Priorita 6</p> <p>Bezpečnosť</p> <p>Zámier</p> <p>Bezpečná mestská časť chrániace verejný ako aj súkromný majetok. Vytvorenie podmienok na znižovanie kriminality v mestskej časti a ochranu majetku obyvateľov a ostatných subjektov v mestskej časti.</p>	<ul style="list-style-type: none"> - deti a mládež, - dlhodobo nezamestnaní obyvatelia, - neprispôsobiví jednotlivci, ľudia závislí od návykových látok, trestaní, nezvládajúci svoj život. - seniori, čiže obyvatelia v post - produktívnom veku (najmä starší ako 65 rokov), - občania so zdravotným postihnutím a duševnými poruchami, ako aj rodiny, v ktorých žijú, - týrané a sociálne zanedbávané deti, deti s poruchami správania - všetci obyvatelia mestskej časti

ci e r o v é s k u p i n y

2.3.1. Sociálne služby

Strategický zámer

Neustále rozvíjať širokú paletu sociálnych a zdravotných služieb poskytovaných v mestskej časti. Dbáť o ich dostupnosť, kvalitu a vzájomnú vyváženosť za účelom dosiahnutia dôstojných podmienok života všetkých kategórií obyvateľov mestskej časti. Činnosť samosprávy - vzhľadom na existujúce kompetencie - je v oblasti sociálnej politiky veľmi rozsiahla. Pre občanov v hmotnej núdzi mestská časť môže poskytovať jednorazové dávky v hmotnej núdzi a jednorazovú dávku v HN, príspevok v náhlej núdzi a príspevok pri narodení dieťaťa (dve a viac detí). Pre zdravotne ťažko postihnutých a seniorov mestská časť poskytuje sociálne služby, medzi ktoré patrí opatrovateľská služba. Mestská časť podporuje neštátne subjekty, ktorých činnosť je zameraná na pomoc sociálne alebo zdravotne handicapovaným občanom. Pre zachovanie rovnakých podmienok a šancí pre všetkých žiakov mestská časť zabezpečuje prenos štátnych dotácií (na stravu a školské pomôcky) pre školopovinné deti zo sociálne slabších rodín. Nástrojom pre podporu demografie v mestskej časti môže byť jednorazový finančný príspevok pre každé novonarodené dieťa s trvalým pobytom na území mestskej časti. Poskytované sociálne služby sú regulované celým radom zákonov a usmernení – počnúc ústavou Slovenskej republiky, zákonom č. 369/1990 Zb. o obecnom zriadení, zákonom č. 36/2005 Z. z. o rodine (v zmysle 297/2005 Z.z., 615/2006 Z.z. - nález Ústavného súdu SR 201/2008 Z.z., 217/2010 Z.z., 290/2011 Z.z. - nález Ústavného súdu SR, 125/2013 Z.z.), zákonom č.448/2008 Z. z. o sociálnych službách (a o zmene a doplnení zákona č. 455/1991 Zb. o živnostenskom podnikaní (živnostenský zákon) v znení neskorších predpisov v znení zákona č. 317/2009 Z. z., nález Ústavného súdu Slovenskej republiky č. 332/2010 Z. z., zákona č. 551/2010 Z. z., zákona č. 50/2012 Z. z., zákona č. 185/2012 Z. z., zákona č. 413/2012 Z. z., zákona č. 485/2013 Z. z., zákona č. 185/2014 Z. z., zákona č. 219/2014 Z. z. a zákona č. 376/2014 Z. z.), zákonom č. 599/2003 Z. z. o pomoci v hmotnej núdzi (v znení zákona č. 417/2013 Z. z. o pomoci v hmotnej núdzi a o zmene a doplnení niektorých zákonov v znení zákona č. 183/2014 Z. z.), zákonom č.305/2005 Z. z. o sociálnej ochrane detí a sociálnej kuratele končiac (o zmene a doplnení niektorých zákonov, ako vyplýva zo zmien a doplnení vykonaných zákonom 330/2007 Z. z., zákonom č. 643/2007 Z. z., zákonom č. 215/2008 Z. z. a zákonom č. 466/2008 Z. z.), Občianskym zákonníkom či mnohými Všeobecne záväznými nariadeniami mestskej časti. Mestská časť považuje pomoc a podporu pre svojich obyvateľov za jednu zo svojich prirodzených priorít. Doplniť chýbajúcu infraštruktúru sociálnych zariadení v mestskej časti a zvýšiť ich kvalitu. Zabezpečiť vysokú kvalitu sociálnych služieb pre obyvateľov mestskej časti, ako aj prerozdelenie dávok sociálnej pomoci v rámci prenesených kompetencií.

Komentár k programu

Program Sociálne služby predstavuje starostlivosť o obyvateľov mestskej časti odkázaných na sociálnu pomoc - pomoc obyvateľom v náhlej sociálnej a hmotnej núdzi, pre handicapovaných obyvateľov, starostlivosť o seniorov a podpora nezamestnaných obyvateľov mestskej časti. V rámci financovania predmetného programu sa financujú opatrovateľská služba, starostlivosť o seniorov, aktivačné práce, dávky v hmotnej a sociálnej núdzi prípadne starostlivosť o deti.

Priestorové a vecné vymedzenie

Zariadenia sociálnych služieb je potrebné alokovať tak, aby žiadnym spôsobom nenarušali kultúrno – historický ráz mestskej časti. V prípade absencie vhodných plôch a objektov v centre mestskej časti bude možné alokovať tieto zariadenia aj do okrajových častí. Tým bude zabezpečená dostupnosť zariadení. Uvedené platí hlavne v prípade zariadení ako útulky, nocľahárne, zariadenia núdzového bývania. Tie by nemali kolidovať ani s existujúcimi a plánovanými rozvojovými aktivitami a infraštruktúrou voľného času, športu a rekreácie. V tejto súvislosti je potrebné riešenie problémov s neprispôsobivými obyvateľmi, ktorých je potrebné premiestniť do okrajových častí mestskej časti v záujme zachovania kultúrno historickej hodnoty a zvýšenia turistickej atraktivity.

Trendy

Sociálne služby pomáhajú v kritických situáciách jednotlivcom, rodinám alebo určitým skupinám občanov zvládnuť starostlivosť o seba alebo o domácnosť a podporujú tak pozitívnu spoločenskú atmosféru v komunite. Význam sociálnych služieb nie je dôležitý len vzhľadom na množstvo ľudí, ktoré ich potrebuje, ale hlavne preto, že bez ich pôsobenia by časť

občanov nemala možnosť podieľať sa na spoločenskom živote, nebolo by možné uplatnenie ich ľudských a občianskych práv a dochádzalo by k ich sociálnemu vylúčeniu. Programové vyhlásenie vlády (ďalej len PVV) na roky 2010-2014 z augusta 2010 s hlavným odkazom Občianska zodpovednosť a spolupráca. V sociálnej oblasti sa vláda sústreďí na podporu životnej úrovne obyvateľstva, a to aj v komplikovanej situácii prebiehajúcej hospodárskej krízy. Vláda SR nebude kopírovať sociálno-ekonomický model žiadnej inej krajiny, ale bude hľadať inšpiráciu v tých krajinách, ktoré dokázali v konkrétnych oblastiach rýchle a dlhodobo udržateľné úspechy. Vláda SR považuje za kľúčové vytvárať podmienky na zvyšovanie kvality života ľudí. Systém sociálnych služieb na Slovensku neprešiel po roku 1990 radikálnou zmenou. Politika všetkých doterajších vlád sa orientovala prevažne na udržanie prevádzky existujúcich pobytových zariadení bez toho, aby od nich požadovala vyššiu kvalitu poskytovaných služieb, efektívnejšie hospodárenie s verejnými zdrojmi, či väčšiu samostatnosť. Vyhlásený program humanizácie služieb v praxi znamenal len znižovanie kapacity zariadení, čo ešte viac zvýšilo napätie medzi ponukou a dopytom. Mnohé zariadenia nedosahujú základné priestorové normy ani po znížení kapacity. Jediným transformačným prvkom v systéme sociálnych služieb je zrušenie monopolu štátu na ich poskytovanie. Súkromní poskytovatelia sociálnych služieb v oveľa väčšej miere ako verejní študujú skúsenosti a nové trendy v krajinách Európskej únie. Súkromní poskytovatelia služieb však v súčasnosti ešte nezabezpečujú taký podiel služieb, aby výrazne ovplyvňovali a menili charakter celého systému. Vyššia dynamika rastu súkromných služieb sa nedosahuje aj kvôli vysokej organizačnej roztrieštenosti súkromných poskytovateľov. Budovanie sietí služieb jedným zriaďovateľom postupuje pomaly. Sociálne služby pre seniorov sú v každej krajine dôležitou časťou systému sociálnej ochrany a ročne sa vynakladá na systém značná časť finančných prostriedkov. Sociálne služby je možné poskytovať v domácom prostredí formou opatrovateľskej služby, resp. v zariadeniach pre seniorov. V niektorých krajinách sú služby decentralizované, v niektorých sú pod kuratelou štátu. Všetky krajiny prešli transformáciou v tejto oblasti (11.6.2012,

http://www.mesa10.sk/index.php?action=module&id=modcontent&content_id=261). Medzi hlavné trendy v poskytovaní patria:

- deinštitucionalizácia sociálnych služieb,
- postupné znižovanie kapacity zariadení sociálnych služieb,
- prevádzkovanie zariadení s nízkou kapacitou (zariadenia rodinného typu, zariadenia s kapacitou nižšou než 40 miest),
- transformácia veľkokapacitných zariadení na zariadenia s nižšou kapacitou,
- podpora terénnych a ambulantných sociálnych služieb a sociálnych služieb v zariadeniach s týždenným pobytom.
- individualizácia poskytovania sociálnych služieb na základe osobných potrieb prijímateľov,
- vymedzenie práv prijímateľa a povinností prevádzkovateľa
- legitimizácia kvality sociálnych služieb a formulovaní podmienok, ktoré majú kvalitné služby spĺňať (i keď nie sú známe podmienky hodnotenia kvality sociálnych služieb)
- rozšírenie spektra poskytovaných sociálnych služieb
- koncepčný prístup k plánovaniu a stratégii rozvoja sociálnych služieb, komunitnom rozvoji komunitného plánu a rozvoji terénnych sociálnych služieb ako nástroja poskytovania sociálnych služieb v mestskej časti (14.6.2012, <http://www.shr.sk/pages/casopishumanita/archiv/humanitaplus/P200905.pdf>).

Podpora zotrvania klienta v prirodzenom prostredí rozvojom terénnych sociálnych služieb

Dôvodom stanovenia tejto priority je skutočnosť, že terénne sociálne služby sú podľa dostupných štatistických údajov nedostatočne rozvinuté a na celom území Slovenska ide o sociálne služby, ktoré sú nedostatkové alebo úplne chýbajú. Rozvoj tejto formy sociálnej služby je v súlade s požiadavkami a princípmi uplatňovanými v ES v rámci modernizácie sociálnych služieb. V rámci tejto priority je nevyhnutné sa osobitne zamerať na terénnu sociálnu službu pre osoby odkázané na pomoc inej osoby, ktorej poskytovanie podľa dostupných údajov klesá aj napriek zvyšujúcemu sa dopytu po tejto sociálnej službe. Aj napriek tomu, že občan, ktorý o túto sociálnu službu požiada a splní hmotnoprávne podmienky poskytovania opatrovateľskej služby, jeho nárok často nie je uspokojený. Nemenej dôležité je zamerať sa na rozvoj tých terénnych programov a sociálnych služieb, ktorých cieľom je sociálna inklúzia znevýhodnených osôb z dôvodu nezabezpečenia základných životných potrieb.

Rozvoj ambulantných sociálnych služieb a pobytových sociálnych služieb v zariadení s týždenným pobytom

Zámerom stanovenia tejto priority je postupná deinštitucionalizácia sociálnych služieb, s prihliadnutím na potreby a schopnosti klienta, s cieľom poskytovať mu sociálne služby v jeho rodinnom alebo komunitnom prostredí. Poskytovanie ambulantných sociálnych služieb a sociálnych služieb v zariadení s týždenným pobytom umožňuje rozvíjať rodinné a spoločenské vzťahy klienta a primerane jeho individuálnych schopnostiam a možnostiam aj jeho zaradenie sa do spoločenského a pracovného života.

Zvýšenie kvality a humanizácia poskytovaných sociálnych služieb prostredníctvom rekonštrukcie, rozširovania, modernizácie a budovania zariadení sociálnych služieb. Požiadavka humanizácie a modernizácie sociálnych služieb SR reaguje na trendy uplatňované EÚ v tejto oblasti, ktorých cieľom je zabezpečiť pre klientov kvalitné sociálne služby. V praxi to znamená zabezpečenie prístupnosti k sociálnym službám, a to aj z hľadiska prostredia, v ktorom sa sociálne služby poskytujú. Táto povinnosť vyplýva poskytovateľom sociálnych služieb aj priamo zo zákona o sociálnych službách a má umožniť prijímateľom sociálnych služieb prístup k fyzickému prostrediu, priestorom a budovám, v ktorých sa poskytujú sociálne služby a zabezpečiť minimálne požiadavky a štandardy bývania. Ide najmä o odstránenie architektonických bariér v priestoroch a budovách, v ktorých sa poskytujú sociálne služby a to v interiéroch, rovnako aj v exteriéroch a zabezpečenie ich materiálne technickej vybavenosti, najneskôr do 31. 12. 2013.

Vzdelávanie zamestnancov v oblasti sociálnych služieb

Jedným z cieľov novej právnej úpravy poskytovania sociálnych služieb je zabezpečiť ich profesionálny výkon a teda aj zvýšiť kvalitu poskytovaných sociálnych služieb. Jedným so základných predpokladov dosiahnutia tohto cieľa je vzdelávanie zamestnancov sociálnych služieb v rámci potreby splnenia kvalifikačných predpokladov pre výkon sociálnej služby a zároveň ich ďalšie vzdelávanie a prehľbovanie kvalifikácie.

Podprogram 1.1. Sociálne služby na zabezpečenie nevyhnutných podmienok na uspokojovanie základných životných potrieb.

Cieľ 1.1. Zabezpečiť rozvoj služieb pre uspokojenie nevyhnutných podmienok na uspokojenie základných životných potrieb rizikových skupín obyvateľov. Zabezpečiť nevyhnutné podmienky na uspokojovanie základných životných potrieb a dočasného ubytovania. Poskytovanie sociálnej služby osobe, na ktorej je páchané násilie.

Projekty podprogramu:

Projekt 1.1.1 Chránené bývanie.
Aktivity Spracovanie technickej dokumentácie.
Rozšírenie kapacít chráneného bývania.

Podprogram 1.2. Sociálne služby na podporu rodiny s deťmi.

Cieľ 1.2. Zabezpečiť rozvoj služieb pre pomoc pri starostlivosti o dieťa.

Projekty podprogramu:

Projekt 1.2.1 Výstavba rodinného centra.
Aktivity Spracovanie technickej dokumentácie.
Zriadenie zariadenia.

Projekt 1.2.2 Zriadenie zariadenia nízkoprahového denného centra pre deti a rodinu.
Aktivity Spracovanie technickej dokumentácie.
Zriadenie zariadenia.

Podprogram 1.3. Sociálne služby na riešenie nepriaznivej sociálnej situácie z dôvodu ťažkého zdravotného postihnutia, nepriaznivého zdravotného stavu alebo z dôvodu dovŕšenia dôchodkového veku.

Cieľ 1.3. Zabezpečiť rozvoj služieb pre osoby, ktoré z objektívnych dôvodov nemôžu pre seba zabezpečiť osobnú starostlivosť z dôvodu zdravotného postihnutia, prípadne dôchodkového veku.

Projekty podprogramu:

Projekt 1.3.1 Zabezpečenie prepravnej služby.
Aktivity Obstaranie vozidla.
Personálne a finančné zabezpečenie.

Projekt 1.3.2 Zriadenie a rozšírenie terénnej opatrovateľskej služby.
Aktivity Finančné a personálne zabezpečenie.

Podprogram 1.4. Sociálne služby s použitím telekomunikačných technológií.

Cieľ 1.4. Zabezpečiť pravidelný monitoring ohrozených skupín obyvateľstva za účelom predchádzania výnimočných situácií, ktoré

by mohli ohroziť život a zdravie.

Projekty podprogramu:

Projekt 1.4.1 Zabezpečenie monitorovania a signalizácie pomoci.
Aktivity Technické vybavenie.

Podprogram 1.5 Podporné služby.

Cieľ 1.5. Umožniť obyvateľovi, ktorý opatruje, nevyhnutný odpočinok na účel udržania jeho fyzického zdravia a duševného zdravia a prevenciu jeho zhoršenia. Zabezpečiť nevyhnutné podmienky na uspokojovanie základných životných potrieb a predchádzať sociálnemu vylúčeniu.

Projekty podprogramu:

Projekt 1.5.1 Zriadenie Integrovaného centra pre osoby ohrozené sociálnym vylúčením.
Aktivity Spracovanie technickej dokumentácie.
Zriadenie zariadenia.

Podprogram 1.6. Sociálne služby so zameraním na marginalizované skupiny.

Cieľ 1.6 Zisťovanie príčin vzniku, charakteru problémov komunity a poskytnutie im konkrétnej odbornej pomoci. Osvojenie pracovných návykov a zručností pri vykonávaní pracovných aktivít pod odborným vedením na účel obnovy, udržania alebo rozvoja jej fyzických schopností, mentálnych schopností a pracovných schopností a jej začlenenia do spoločnosti.

Projekty podprogramu:

Projekt 1.6.1 Zabezpečenie sociálneho poradenstva a komunitného pracovníka pre marginalizované skupiny.
Aktivity Zriadenie priestorov pre poradenstvo a školenia.

Podprogram 1.7 Služby zamestnanosti

Cieľ 1.7 Zlepšenie zamestnanosti a sociálnej inklúzie rizikových skupín obyvateľov mestskej časti.

Projekty podprogramu:

Projekt 1.7.1 Realizácia vzdelávacích kurzov v oblasti malého podnikania.
Aktivity Finančné a personálne zabezpečenie.

Projekt 1.7.2 Podpora klientov formou individuálneho poradenstva, posudzovania individuálnych schopností a vypracovania individuálnych akčných plánov a rozvoj celoživotného poradenstva.
Aktivity Zabezpečenie priestorov na uskutočňovanie poradenských služieb.
Personálne zabezpečenie poradenstva.

Projekt 1.7.3 Podpora poradensko-vzdelávacích aktivít zameraných na získavanie sociálnych zručností pri hľadaní si zamestnania a komunikácie s potenciálnym zamestnávateľom pre znevýhodnených uchádzačov o zamestnanie.
Aktivity Zabezpečenie priestorov na uskutočňovanie poradenských služieb.
Personálne zabezpečenie poradenstva.

2.3.2. Služby vzdelávania

Strategický zámer

Zabezpečenie všestranného rozvoja detí a mládeže. Zabezpečiť poskytovanie predškolskej výchovy v zariadeniach s vyhovujúcimi priestormi, zariadením a kvalifikovanou pracovnou silou. Zabezpečiť všestranný rozvoj vzdelanostnej úrovne detí predškolského veku, ako aj žiakov v rámci povinnej školskej dochádzky. V rámci originálnych kompetencií zabezpečiť stravovanie v jedálňach v základných školách, v zmysle racionálnej výživy. Mestská časť zabezpečí priestory a personálne zdroje na záujmovú činnosť v školských kluboch, centre voľného času ako aj základnej umeleckej škole.

Komentár k programu

V rámci starostlivosti o najmenších – deti v predškolskom a školskom veku mestská časť zabezpečuje činnosť a prevádzku materských škôl a základnej školy, školských jedální a školských klubov detí. V nadväznosti na politiku rozvoja mestskej časti počíta mestská časť so zvrátením negatívneho trendu vývoja obyvateľov predproduktívneho veku. Finančné prostriedky na realizáciu programu Služby vzdelávania predstavujú výdavky na financovanie projektov v rámci predškolskej výchovy, základného vzdelávania a školských zariadení, ako aj mimoškolskej činnosti. Program zahŕňa kapitálové výdavky

spojené s rekonštrukciou budov prípadne obstaraním technického vybavenia potrebného k prevádzke budovy, prípadne pre vzdelávaciu činnosť.

Priestorové a vecné vymedzenie

Rozvoj vzdelávacích služieb je potrebné riešiť v rámci existujúcej infraštruktúry so zohľadnením princípu hospodárnosti, efektívnosti a účinnosti. Výdavky budú plynúť hlavne do obnovy a rekonštrukcie škôl a školských zariadení.

Trendy

Transformácia základného školstva si vyžaduje zmenu filozofie vzdelávania z direktívneho na tvorivo-humánne, musí sa zamerať na osobnosť žiaka a na celkový rozvoj jeho osobnosti. Preto je tak dôležitá kurikulárna transformácia, to znamená konštruktívna zmena v učebných plánoch a osnovách. Treba sa zamerať sa na to, čo je pre žiaka dôležité, netrvať na encyklopedických vedomostiach a memorizácii, ale sústrediť sa na to, aby žiak pracoval tvorivo, aby si vedel hľadať a dokázal nájsť informácie, ktoré potrebuje a nezaťažoval sa tým, čo nie je dôležité a čo si môže kedykoľvek nájsť na Internete, alebo v knižnici. Diverzifikácia ciest, spôsobov a metód vzdelávania. Je nevyhnutná diverzifikácia ciest, spôsobov a metód vzdelávania. Rodičia musia mať možnosť vybrať si školu, ktorá vyhovuje ich deťom či už je to škola štátna, súkromná, alebo alternatívna, to znamená, že tu musí existovať prostredie slobodnej voľby a právo na výber vzdelávacej cesty, musí existovať konkurenčné prostredie, ktoré bude hnacou silou pokroku.

Program 2 Služby vzdelávania

Cieľ 2	Zabezpečiť rozvoj a údržbu infraštruktúry vzdelávania a zabezpečenie podmienok pre efektívnu vzdelávaciu činnosť v mestskej časti.
---------------	---

Projekty podprogramu:

Projekt 2.1 Aktivity	Obnova, rozšírenie a modernizácia zariadení predškolskej výchovy. Spracovanie technickej dokumentácie. Zriadenie detských jasí v lokalite „Koncové“. Výstavba materskej školy v nových rozvojových lokalitách Šuty a Nemecká dolina.
Projekt 2.2 Aktivity	Obnova a modernizácia zariadení základného školstva. Vypracovanie technickej dokumentácie. Výstavba 1 ZŠ v lokalite Koncové s kapacitou 325 žiackych miest (13 tried). Modernizácia a zlepšenie vybavenia základných škôl vo Vajnoroch. Modernizácia vybavenia učební v základných školách vo Vajnoroch. Vybudovanie školskej knižnice pre základné školy. Stavebno-technické úpravy pre potreby modernizácie učební základných škôl vo Vajnoroch. Stavebno-technické úpravy a obstaranie vybavenia základných škôl pre inkluzívne vzdelávanie vo Vajnoroch.
Projekt 2.3 Aktivity	Rekonštrukcia a dostavba areálu ZŠ a MŠ. Vypracovanie technickej dokumentácie. Rekonštrukcia a dostavba areálov ZŠ a MŠ.
Projekt 2.4 Aktivity	Podpora záujmovej činnosti. Vypracovanie technickej dokumentácie. Výstavba centra voľného času.
Projekt 2.5 Aktivity	Rekonštrukcia a modernizácia stravovacích zariadení vzdelávacích inštitúcií. Spracovanie technickej dokumentácie. Rekonštrukcia a modernizácia vybavenia jedální MŠ a ZŠ.
Projekt 2.6 Aktivity	Rekonštrukcia a dostavba školskej športovej infraštruktúry. Modernizácia vybavenia športovej infraštruktúry. Rekonštrukcia a modernizácia školských športových areálov.

2.3.3. Zdravotnícke služby

Strategický zámer

Neustále rozvíjať širokú paletu zdravotných služieb poskytovaných v mestskej časti. Dbať o ich dostupnosť, kvalitu a vzájomnú vyváženosť za účelom dosiahnutia dôstojných podmienok života všetkých kategórií obyvateľov mestskej časti.

Komentár k programu

Program zahŕňa výdavky mestskej časti na zabezpečenie podmienok poskytovania primárnej zdravotnej starostlivosti v zdravotnom stredisku (v prípade všeobecných priestorov zahŕňa bežné výdavky na údržbu priestorov).

Priestorové a vecné vymedzenie

Rozvoj zdravotníckych služieb je potrebné alokovať do existujúcej priestorovej základne s ohľadom na zvyky a tradíciu poskytovania týchto druhov služieb. Zároveň je potrebné zohľadniť aj dostupnosť týchto služieb. V prípade tejto oblasti je treba rešpektovať skutočnosť, že tieto služby podliehajú podnikateľským motívom, ako aj politike zdravotných poisťovní v zmysle rozvoja siete zdravotníckych zariadení.

Z dotazníkového prieskumu vyplynula potreba určitých špecializovaných zdravotníckych služieb, ktoré mestská časť podporí, avšak ich poskytovanie bude závislé od rozhodnutí externých subjektov.

Program 3 Zdravotnícke služby

Cieľ 3 Zlepšiť úroveň a ponuku poskytovania zdravotníckych služieb.

Projekty podprogramu:

Projekt 3.1	Zlepšenie úrovne poskytovania domácej ošetrovateľskej starostlivosti, rozšírenie jej služieb o poskytovanie rehabilitačných cvičení.
Aktivity	Zvýšenie kvality poskytovaných služieb. Zvýšenie personálnych kapacít v prípade potreby.
Projekt 3.2	Podpora poradenskej činnosti.
Aktivity	Zabezpečenie personálnych kapacít. Zabezpečenie priestorov.
Projekt 3.3	Zabezpečiť dostupnosť zdravotnej starostlivosti pre dospelých občanov.
Aktivity	Zabezpečiť v súčinnosti s hlavným mestom pre oblasť poskytovania zdravotníckych služieb ich maximálnu dostupnosť. Udržanie existujúcich lekárskeho kapacít.
Projekt 3.4	Zabezpečovať komplexnú zdravotnú starostlivosť o starých ľudí a dlhodobo chorých.
Aktivity	Podpora zriadenia všeobecných a špecializovaných ambulancií. Zriadenie priestorov pre diabetologickú ambulanciu a ambulanciu ORL.

2.3.4. Voľno - časové aktivity

Strategický zámer

Zabezpečenie všestranného rozvoja detí a mládeže. V športe umožniť ponuku čo najširšej palety služieb, zabezpečiť čo najefektívnejšie a transparentné využitie verejných financií ku prospechu všetkých občanov mestskej časti. Podpora existujúcich športových podujatí, ako aj vytváranie vhodných podmienok pre rozvoj rôznych druhov športu nielen pre obyvateľov mestskej časti. V športe umožniť ponuku čo najširšej palety služieb, zabezpečiť čo najefektívnejšie a transparentné využitie verejných financií ku prospechu všetkých občanov mestskej časti. Podpora existujúcich športových podujatí, ako aj vytváranie vhodných podmienok pre rozvoj rôznych druhov športu nielen pre obyvateľov mestskej časti.

Trvalé pôsobenie na kultúrne povedomie obyvateľov širokou paletou kultúrnych aktivít organizovaných externými a internými subjektmi. Existencia dôstojných priestorov pre kultúrne aktivity je povinnosť mestskej časti. Priebežná a kreatívna propagácia podujatí má vplyv na imidž mestskej časti a tým aj na cestovný ruch. Program predstavuje organizáciu a podporu širokospektrálnej kultúry v mestskej časti. Podpora kultúrnych aktivít poskytnutím priestorov v miestnom kultúrnom dome, prezentácia múzeí, knižničné služby s bohatým knižným fondom, podpora subjektov pôsobiacich v oblasti kultúry a folklórnych súborov, atď.. Mestská časť v súlade so svojim zámerom každoročne zorganizuje kultúrne podujatia, zabezpečí kultúrne programy profesionálnych scén pre obyvateľov, prevádzku knižnice, zabezpečí opravy a údržbu kultúrnych pamiatok na území mestskej časti. Zámerom kultúrnej politiky

je aj dotovanie činnosti záujmových združení či jednotlivcov. Snahou mestskej časti je udržiavať kultúru v mestskej časti. Rámec pre činnosť a aktivity samosprávy mestskej časti je v oblasti kultúry tvorený najmä zákonom č.369/1990 Zb. o obecnom zriadení, zákonom č. 416/2001 Z. z. o prechode niektorých pôsobností z orgánov štátnej správy na obce a na vyššie územné celky, zákonom č. 61/2000 Z. z. o osvetovej činnosti, zákonom č. 4/1958 Zb. o ľudovej umeleckej výrobe a umeleckých remeslách a zákonom č. 96/1991 Zb. o verejných kultúrnych podujatiach.

Komentár k programu

Program zahŕňa podporu rozvoja športu a kultúry v mestskej časti, ako voľnočasových aktivít. Výdavky sú rozpočtované na prevádzku športového areálu, výstavbu nových športových ihrísk, na športové aktivity a na činnosť športových oddielov a športovú infraštruktúru pre nižšie vekové ročníky detí.

Program predstavuje aj organizáciu a podporu širokospektrálnej kultúry v mestskej časti. Podpora kultúrnych aktivít poskytnutím priestorov v miestnom kultúrnom dome, prezentácia múzeí, knižničné služby s bohatým knižným fondom, podpora subjektov pôsobiacich v oblasti kultúry v mestskej časti. Finančné prostriedky určené na kultúru v mestskej časti v programe Kultúra zahŕňajú výdavky múzea, mestská časťnú knižnicu knižnica, príspevky na kultúrne podujatia a činnosť i.

Program 4. Voľno - časové aktivity

Cieľ 4. Zabezpečiť trvalé skvalitňovanie vyváženej ponuky výkonnostného a rekreačného športu, voľnočasových aktivít a kultúry.

Projekty podprogramu:

Projekt 4.1 Aktivity	Výstavba a rekonštrukcia športovej infraštruktúry. Spracovanie technickej dokumentácie. Vybudovanie športovej haly vhodnej na viaceré druhy športu. Výstavba tréningového ihriska pri futbalovom ihrisku. Výstavba prekrytia ľadovej plochy. Výstavba športovo-rekreačných a voľnočasových zón v priestore Šprinclovho majera. Výstavba športovo-rekreačných a voľnočasových zón v priestore Kozlín Výstavba detského ihriska na ulici Buzalkova Výstavba detského ihriska pri obchodnej jednotke Samoška. Výstavba detského ihriska na ulici Tomanová (dvojbytovka pri družstve). Výstavba detského ihriska pri Vajnorských jazerách. Vybudovanie „street workout“ prvkov na Jurskej ceste.
Projekt 4.2 Aktivity	Vytváranie materiálnych a finančných podmienok na rozvoj rekreačného športu v mestskej časti. Zabezpečenie materiálno-technického a finančného vybavenia.
Projekt 4.3 Aktivity	Podpora organizácie športových podujatí regionálneho významu. Zabezpečenie personálnych kapacít. Zabezpečenie materiálno-technického a finančného vybavenia.
Projekt 4.4 Aktivity	Podpora športových aktivít zdravotne postihnutých občanov a seniorov. Zabezpečenie materiálno-technického a finančného vybavenia.
Projekt 4.5 Aktivity	Podporovať talentovanú mládež. Zabezpečenie materiálno-technického a finančného vybavenia.
Projekt 4.6 Aktivity	Spolupracovať s občianskymi združeniami, inými právnickými a fyzickými osobami, pôsobiacimi v oblasti telesnej kultúry. Zabezpečenie personálnych kapacít.
Projekt 4.7 Aktivity	Rozvoj mimoškolskej činnosti – športové kluby, turistika, kultúrne krúžky. Zabezpečenie priestorového a materiálneho vybavenia.
Projekt 4.8 Aktivity	Výstavba multifunkčného kultúrneho zariadenia. Rekonštrukcia Ľudového domu na vinohradnícke a Ľudové múzeum. Rekonštrukcia areálu „Vajnorského domu“.
Projekt 4.9 Aktivity	Podpora kultúrnych podujatí v m.č.. Podpora kultúrnych podujatí.

2.3.5. Bývanie

Strategický zámer

Výstavba a modernizácia bytového fondu v mestskej časti. Vytváranie podmienok pre rozvoj nájomnej bytovej výstavby, ako aj podmienok pre rozvoj IBV.

Komentár k programu

Program bývanie zahŕňa komplexný rozvoj bytového fondu na území mestskej časti. Mestská časť zabezpečuje spracovanie projektovej dokumentácie na výstavbu bytov, ich správu ako aj administratívne činnosti spojené s ich existenciou. Výdavky sú rozpočtované na nákup a prípravu pozemkov na výstavbu IBV a HBV.

Program 5 Bývanie

Cieľ 5	Zabezpečiť rozvoj a starostlivosť o bytovú výstavbu. Mestská časť zabezpečí podmienky na výstavbu bytov bežného štandardu, ako aj nižšieho štandardu v prípade potreby pre cieľovú skupinu obyvateľov sociálne odkázaných.
--------	--

Projekty podprogramu:

Projekt 5.1.	Výstavba inžinierskych sietí v nových lokalitách IBV (s ohľadom na Zásady ochrany, obnovy a prezentácie hodnôt územia PZ Bratislava - Vajnory).
Aktivity	Vypracovanie technickej dokumentácie. Príprava pozemkov pre rozvoj bytovej výstavby v lokalite bývalého letiska. Príprava pozemkov pre rozvoj bytovej výstavby v lokalite Za farou. Príprava pozemkov pre rozvoj bytovej výstavby v lokalite Pri Struhe. Príprava pozemkov pre rozvoj bytovej výstavby v lokalite Tomanova. Príprava pozemkov pre rozvoj bytovej výstavby v lokalite Priečne. Príprava pozemkov pre rozvoj bytovej výstavby v lokalite Pod Váľkom. Príprava pozemkov pre rozvoj bytovej výstavby v lokalite Nemecká dolina. Príprava pozemkov pre rozvoj bytovej výstavby v lokalite Kocové. Príprava pozemkov pre rozvoj bytovej výstavby v lokalite Šinkovské. Príprava pozemkov pre rozvoj bytovej výstavby v lokalite Šuty. Príprava pozemkov pre rozvoj bytovej výstavby v lokalite Tibenského.
Projekt 5.2.	Nízkoštandardné byty.
Aktivity	Vypracovanie technickej dokumentácie. Výstavba nízkoštandardných bytov.
Projekt 5.3.	Štandardná nájomná bytová výstavba.
Aktivity	Vypracovanie technickej dokumentácie. Podpora výstavby nájomného bytového fondu.
Projekt 5.4.	Výstavba bývania pre sociálne odkázaných obyvateľov mestskej časti.
Aktivity	Vypracovanie technickej dokumentácie. Zriadenie objektu s bytmi pre mladé rodiny. Zriadenie objektu s bytmi pre zdravotne postihnutých i s priestormi určenými na chránené bývanie.
Projekt 5.5.	Rekonštrukcia a zateplenie existujúceho bytového fondu.
Aktivity	Vypracovanie technickej dokumentácie. Zateplenie budov.

2.3.6. Bezpečnosť

Strategický zámer

Bezpečná mestská časť chrániaca verejný ako aj súkromný majetok. Vytvorenie podmienok na znížovanie kriminality v mestskej časti a ochranu majetku obyvateľov a ostatných subjektov v mestskej časti.

Komentár k programu

V rámci bezpečnostnej politiky mestská časť realizuje nasledujúce základné činnosti - zabezpečenie maximálnej ochrany života občanov mestskej časti a majetku a pripravenosť mestskej časti riešiť krízové situácie a mimoriadne udalosti. V rámci programu Bezpečnosť sa financujú aktivity na úseku ochrany pred požiarmi a civilnej ochrany, zabezpečenie ochrany majetku a obyvateľov prostredníctvom polície, ako aj zabezpečenie funkčnosti verejného osvetlenia.

Priestorové a vecné vymedzenie

Väčšina aktivít v oblasti bezpečnosti bude smerovať do oblasti ochrany obyvateľov mestskej časti a ich majetku. Mestská časť zabezpečí frekventovanejší monitoring jednotlivých častí mestskej časti v zmysle požiadaviek obyvateľov. Mestská časťná polícia sa zameria hlavne na monitoring oblastí obývaných menej prispôsobivými obyvateľmi, ako aj bočné málo frekventované ulice. V tejto súvislosti je potrebné rešpektovať aj historický kontext mestskej časti. Dôležitú úlohu bude zohrávať aj kamerový monitorovací systém, ktorý okrem priestupkovo najfrekventovanejších oblastí bude naďalej sledovať významné objekty a príslušnou infraštruktúrou.

Program 6 Bezpečnosť

Cieľ 6 Vytvorenie podmienok na znižovanie kriminality v mestskej časti a ochranu majetku obyvateľov a ostatných subjektov v mestskej časti.

Projekty podprogramu:

Projekt 6.1. Aktivity	Vybudovanie protipožiarnych hydrantov. Vypracovanie technickej dokumentácie. Výstavba hydrantov.
Projekt 6.2. Aktivity	Rekonštrukcia rozhlasu. Spracovanie technickej dokumentácie. Výber dodávateľa – verejná súťaž. Modernizácia rozhlasu.
Projekt 6.3. Aktivity	Rekonštrukcia budovy HZ. Rekonštrukcia požiarna zbrojnice. Podpora OHZ a DHZ Vajnory.
Projekt 6.4. Aktivity	Rekonštrukcia a dostavba verejného osvetlenia v problematických častiach mestskej časti. Vypracovanie technickej dokumentácie a príprava Opatrenieového spisu. Rekonštrukcia a výstavba verejného osvetlenia v mestskej časti - LED.
Projekt 6.5. Aktivity	Rozšírenie kamerového systému. Inštalácia kamerového systému. Inštalácia kamerového systému v priestore centra m.č.. Inštalácia kamerového systému v priestore športového areálu. Inštalácia kamerového systému v priestore ZŠ a MŠ. Komplexný monitoring kultúrnych pamiatok.
Projekt 6.6. Aktivity	Zvýšenie bezpečnosti na komunikáciách. Spracovanie Generelu dopravy mestskej časti Vajnory. Zvyšovanie bezpečnosti zraniteľných účastníkov cestnej premávky vo Vajnoroch. Riešenie bezpečnosti cestnej premávky na prechodoch pre chodcov vo Vajnoroch.
Projekt 6.7. Aktivity	Zabezpečenie pravidelného monitorovania majetku obyvateľov mestskej časti. Riešenie problému s neprispôsobivými obyvateľmi – bezpečnostné akcie. Realizácia preventívnych akcií mestskej a štátnej polície. Zvýšenie monitoringu v nočných hodinách.

2.4. Merateľné indikátory

Monitorovanie Komunitného plánu Bratislava - Vajnory sa vykonáva na základe súboru indikátorov priradených k jednotlivým cieľom a programom (ktoré môžu byť priebežne konkretizované). Indikátory podporujú oprávnenosť verejných výdavkov na jednotlivé podprogramy a zároveň preukazujú ekonomickú účinnosť realizovaných verejných výdavkov. Indikátory budú zároveň základným faktorom pri tvorbe kritérií na čerpanie finančnej podpory z regionálneho rozvojového fondu.

2.4.1. Sociálne služby

Podprogram 1.1. Sociálne služby na zabezpečenie nevyhnutných podmienok na uspokojovanie základných životných potrieb.

Cieľ 1.1. Zabezpečiť rozvoj služieb pre uspokojenie nevyhnutných podmienok na uspokojenie základných životných potrieb rizikových skupín obyvateľov. Zabezpečiť nevyhnutné podmienky na uspokojovanie základných životných potrieb a dočasného ubytovania. Poskytovanie sociálnej služby osobe, na ktorej je páchané násilie.

Projekt	Merateľné indikátory	Typ	Merná jednotka	Informačný zdroj	Cieľová hodnota	
Projekt 1.1.1	Chránené bývanie.	Počet zriadených zariadení poskytujúcich verejné služby	výstupu	počet	mestská časť Bratislava - Vajnory	1
		Počet užívateľov zariadení.	výsledku	počet	mestská časť Bratislava - Vajnory	20

Podprogram 1.2. Sociálne služby na podporu rodiny s deťmi.

Cieľ 1.2. Zabezpečiť rozvoj služieb pre pomoc pri starostlivosti o dieťa.

Projekt	Merateľné indikátory	Typ	Merná jednotka	Informačný zdroj	Cieľová hodnota	
Projekt 1.2.1	Výstavba rodinného centra.	Počet zriadených zariadení poskytujúcich verejné služby	výstupu	počet	mestská časť Bratislava - Vajnory	1
		Počet užívateľov zariadení.	výsledku	počet	mestská časť Bratislava - Vajnory	30
Projekt 1.2.2	Zriadenie zariadenia nízkoťahového denného centra pre deti a rodinu.	Počet zriadených zariadení poskytujúcich verejné služby	výstupu	počet	mestská časť Bratislava - Vajnory	1
			Počet užívateľov zariadení.	výsledku	počet	mestská časť Bratislava - Vajnory

Podprogram 1.3. Sociálne služby na riešenie nepriaznivej sociálnej situácie z dôvodu ťažkého zdravotného postihnutia, nepriazniveho zdravotného stavu alebo z dôvodu dovŕšenia dôchodkového veku.

Cieľ 1.3. Zabezpečiť rozvoj služieb pre osoby, ktoré z objektívnych dôvodov nemôžu pre seba zabezpečiť osobnú starostlivosť z dôvodu zdravotného postihnutia, prípadne dôchodkového veku.

Projekt	Merateľné indikátory	Typ	Merná jednotka	Informačný zdroj	Cieľová hodnota	
Projekt 1.3.1	Zabezpečenie prepravnej služby.	Počet zriadených zariadení poskytujúcich verejné služby	výstupu	počet	mestská časť Bratislava - Vajnory	1
		Počet užívateľov zariadení.	výsledku	počet	mestská časť Bratislava - Vajnory	40
Projekt 1.3.2	Zriadenie a rozšírenie terénnej opatrovateľskej služby.	Počet nových verejných služieb	výstupu	počet	mestská časť Bratislava - Vajnory	1
			Počet užívateľov služieb.	výsledku	počet	mestská časť Bratislava - Vajnory

Podprogram 1.4. Sociálne služby s použitím telekomunikačných technológií.

Cieľ 1.4. Zabezpečiť pravidelný monitoring ohrozených skupín obyvateľstva za účelom predchádzania výnimočných situácií, ktoré by mohli ohroziť život a zdravie.

Projekt	Merateľné indikátory	Typ	Merná jednotka	Informačný zdroj	Cieľová hodnota	
Projekt 1.4.1	Zabezpečenie monitorovania a signalizácie pomoci.	Počet poskytovaných sociálnych služieb.	výstupu	počet		1
		Počet užívateľov služieb.	výsledku	počet		40

Podprogram 1.5. Podporné služby.

Cieľ 1.5. Umožniť obyvateľovi, ktorý opatruje, nevyhnutný odpočinok na účel udržania jeho fyzického zdravia a duševného zdravia a prevenciu jeho zhoršenia. Zabezpečiť nevyhnutné podmienky na uspokojovanie základných životných potrieb a predchádzať sociálnemu vylúčeniu.

Projekt	Merateľné indikátory	Typ	Merná jednotka	Informačný zdroj	Cieľová hodnota	
Projekt 1.5.1	Zriadenie Integračného centra pre osoby ohrozené sociálnym vylúčením.	Počet zriadených zariadení poskytujúcich verejné služby	výstupu	počet	mestská časť Bratislava - Vajnory	1
		Počet užívateľov zariadení.	výsledku	počet	mestská časť Bratislava - Vajnory	30

Podprogram 1.6. Sociálne služby so zameraním na marginalizované skupiny.

Cieľ 1.6 Zisťovanie príčin vzniku, charakteru problémov komunity a poskytnutie im konkrétnej odbornej pomoci. Osvojenie pracovných návykov a zručností pri vykonávaní pracovných aktivít pod odborným vedením na účel obnovy, udržania alebo rozvoja jej fyzických schopností, mentálnych schopností a pracovných schopností a jej začlenenia do spoločnosti.

Projekt		Merateľné indikátory	Typ	Merná jednotka	Informačný zdroj	Cieľová hodnota
Projekt 1.6.1	Zabezpečenie sociálneho poradenstva a komunitného pracovníka pre marginalizované skupiny.	Počet poskytovaných sociálnych služieb.	výstupu	počet	mestská časť Bratislava - Vajnory	1
		Počet užívateľov služieb.	výsledku	počet	mestská časť Bratislava - Vajnory	20

Podprogram 1.7 Služby zamestnanosti

Cieľ 1.7 Zlepšenie zamestnanosti a sociálnej inklúzie rizikových skupín obyvateľov mestskej časti.

Projekt		Merateľné indikátory	Typ	Merná jednotka	Informačný zdroj	Cieľová hodnota
Projekt 1.7.1	Realizácia vzdelávacích kurzov v oblasti malého podnikania.	počet úspešných absolventov programov ČZV podporených z projektov OPV	výstup	absolútny počet	mestská časť Bratislava - Vajnory	50
		produktivita práce ako dôsledok rozvoja ľudského kapitálu	vplyv	%	mestská časť Bratislava - Vajnory	75
Projekt 1.7.2	Podpora klientov formou individuálneho poradenstva, posudzovania individuálnych schopností a vypracovania individuálnych akčných plánov a rozvoj celoživotného poradenstva.	Počet užívateľov podporených projektov	výsledku	počet	mestská časť Bratislava - Vajnory	40
		Počet podporených projektov	výstupu	počet	mestská časť Bratislava - Vajnory	1
Projekt 1.7.3	Podpora poradensko-vzdelávacích aktivít zameraných na získavanie sociálnych zručností pri hľadaní si zamestnania a komunikácie s potenciálnym zamestnávateľom pre znevýhodnených uchádzačov o zamestnanie.	Počet užívateľov podporených projektov	výsledku	počet	mestská časť Bratislava - Vajnory	40
		Počet podporených projektov	výstupu	počet	mestská časť Bratislava - Vajnory	5
		Zníženie nezamestnanosti	dopad	%	mestská časť Bratislava - Vajnory	15
		Počet novozaložených podnikateľských subjektov	dopad	%	mestská časť Bratislava - Vajnory	5

2.4.2. Služby vzdelávania

Program 2 Služby vzdelávania

Cieľ 2 Zabezpečiť rozvoj a údržbu infraštruktúry vzdelávania a zabezpečenie podmienok pre efektívnu vzdelávaciu činnosť v mestskej časti.

Projekt		Merateľné indikátory	Typ	Merná jednotka	Informačný zdroj	Cieľová hodnota
Projekt 2.1	Obnova, rozšírenie a modernizácia zariadení predškolskej výchovy.	Výmera zrekonštruovaných a novovybudovaných priestorov v m ²	výstupu	m ²	mestská časť Bratislava - Vajnory	2000
		Počet užívateľov podporených projektov	výsledku	počet	mestská časť Bratislava - Vajnory	50
Projekt 2.2	Obnova a modernizácia zariadení základného školstva.	Výmera zrekonštruovaných a novovybudovaných priestorov v m ²	výstupu	m ²	mestská časť Bratislava - Vajnory	10000
		Počet organizovaných mimoškolských podujatí	výsledku	počet	mestská časť Bratislava - Vajnory	20
		Počet užívateľov podporených projektov	výsledku	počet	mestská časť Bratislava - Vajnory	325
Projekt 2.3	Rekonštrukcia a dostavba areálu ZŠ a MŠ.	Výmera zrekonštruovaných a novovybudovaných priestorov v m ²	výstupu	m ²	mestská časť Bratislava - Vajnory	10000
		Počet užívateľov podporených projektov	výsledku	počet	mestská časť Bratislava - Vajnory	400
Projekt 2.4	Podpora záujmovej činnosti.	Výmera zrekonštruovaných a novovybudovaných priestorov v m ²	výstupu	m ²	mestská časť Bratislava - Vajnory	500

		Počet užívateľov podporených projektov	výsledku	počet	mestská časť Bratislava - Vajnory	50
Projekt 2.5	Rekonštrukcia a modernizácia stravovacích zariadení vzdelávacích inštitúcií.	Výmera zrekonštruovaných a novovybudovaných priestorov v m ²	výstupu	m ²	mestská časť Bratislava - Vajnory	200
		Počet užívateľov podporených projektov	výsledku	počet	mestská časť Bratislava - Vajnory	400
Projekt 2.6	Rekonštrukcia a dostavba školskej športovej infraštruktúry.	Počet užívateľov podporených projektov	výsledku	počet	mestská časť Bratislava - Vajnory	400

2.4.3. Zdravotnícke služby

Program 3 Zdravotnícke služby

Cieľ 3 Zlepšiť úroveň poskytovania zdravotníckych a sociálnych služieb.						
Opatrenia	Názov	Merateľné indikátory	Typ	Merná jednotka	Inform. zdroj	Cieľová hodnota
Projekt 3.1	Zlepšenie úrovne poskytovania domácej ošetrovateľskej starostlivosti, rozšírenie jej služieb o poskytovanie rehabilitačných cvičení.	Počet podporených projektov, prostredníctvom ktorých boli vytvorené podmienky na poskytovanie nových služieb verejnej infraštruktúry	dopadu	počet	mestská časť Bratislava - Vajnory	1
		Počet užívateľov podporených projektov	výsledku	počet	mestská časť Bratislava - Vajnory	10
Projekt 3.2	Podpora poradenskej činnosti.	Počet užívateľov podporených projektov	výsledku	počet	mestská časť Bratislava - Vajnory	10
		Počet podporených projektov	výstupu	počet	mestská časť Bratislava - Vajnory	1
Projekt 3.3	Zabezpečiť dostupnosť zdravotnej starostlivosti pre dospelých občanov.	Počet podporených projektov, prostredníctvom ktorých boli vytvorené podmienky na poskytovanie nových služieb verejnej infraštruktúry	dopadu	počet	mestská časť Bratislava - Vajnory	10
		Počet užívateľov podporených projektov	výsledku	počet	mestská časť Bratislava - Vajnory	5500
Projekt 3.4	Zabezpečovať komplexnú zdravotnú starostlivosť o starých ľudí a dlhodobo chorých.	Počet podporených projektov, prostredníctvom ktorých boli vytvorené podmienky na poskytovanie nových služieb verejnej infraštruktúry	dopadu	počet	mestská časť Bratislava - Vajnory	1
		Počet užívateľov podporených projektov	výsledku	počet	mestská časť Bratislava - Vajnory	5500

2.4.4. Voľno - časové aktivity

Program 4 Voľno - časové aktivity

Cieľ 4 Zabezpečiť trvalé skvalitňovanie vyváženej ponuky výkonnostného a rekreačného športu.						
Opatrenia	Názov	Merateľné indikátory	Typ	Merná jednotka	Inform. zdroj	Cieľová hodnota
Projekt 4.1	Výstavba a rekonštrukcia športovej infraštruktúry.	Počet vybudovaných ihrísk	výsledku	počet	mestská časť Bratislava - Vajnory	5
		Počet organizovaných športových podujatí	výsledku	počet	mestská časť Bratislava - Vajnory	150
		Počet užívateľov podporených projektov	výsledku	počet	mestská časť Bratislava -	5500

					Vajnory	
Projekt 4.2	Vytváranie materiálnych a finančných podmienok na rozvoj rekreačného športu v mestskej časti.	Počet organizovaných športových podujatí	výsledku	počet	mestská časť Bratislava - Vajnory	50
		Počet užívateľov podporených projektov	výsledku	počet	mestská časť Bratislava - Vajnory	500
Projekt 4.3	Podpora organizácie športových podujatí regionálneho významu.	Počet organizovaných športových podujatí	výsledku	počet	mestská časť Bratislava - Vajnory	10
		Počet užívateľov podporených projektov	výsledku	počet	mestská časť Bratislava - Vajnory	100
Projekt 4.4	Podpora športových aktivít zdravotne postihnutých občanov a seniorov.	Počet organizovaných športových podujatí	výsledku	počet	mestská časť Bratislava - Vajnory	10
		Počet užívateľov podporených projektov	výsledku	počet	mestská časť Bratislava - Vajnory	20
Projekt 4.5	Podporovať talentovanú mládež.	Počet organizovaných športových podujatí	výsledku	počet	mestská časť Bratislava - Vajnory	30
		Počet užívateľov podporených projektov	výsledku	počet	mestská časť Bratislava - Vajnory	50
Projekt 4.6	Spolupracovať s občianskymi združeniami, inými právnickými a fyzickými osobami, pôsobiacimi v oblasti telesnej kultúry.	Počet organizovaných športových podujatí	výsledku	počet	mestská časť Bratislava - Vajnory	10
		Počet užívateľov podporených projektov	výsledku	počet	mestská časť Bratislava - Vajnory	50
		Počet uzavretých zmlúv a partnerstiev	výsledku	počet	mestská časť Bratislava - Vajnory	5
Projekt 4.7	Rozvoj mimoškolskej činnosti – športové kluby, turistika, kultúrne krúžky.	Počet organizovaných športových podujatí	výsledku	počet	mestská časť Bratislava - Vajnory	10
		Počet užívateľov podporených projektov	výsledku	počet	mestská časť Bratislava - Vajnory	50
Projekt 4.8	Výstavba multifunkčného kultúrneho zariadenia.	Výmera zrekonštruovaných priestorov v m ²	výstup	m ²	mestská časť Bratislava - Vajnory	500
		Zníženie koeficientu prestupu tepla,	dopad	%	mestská časť Bratislava - Vajnory	30
		Plocha zrekonštruovanej strešnej krytiny,	výstup	m ²	mestská časť Bratislava - Vajnory	200
Projekt 4.9	Podpora kultúrnych podujatí v m.č..	Počet vybudovaných objektov	výstup	počet	mestská časť Bratislava - Vajnory	1
		Počet organizovaných podujatí	dopad	počet	mestská časť Bratislava - Vajnory	15

2.4.5. Bývanie

Cieľ 5 Zabezpečiť rozvoj a starostlivosť o bytovú výstavbu. Mestská časť zabezpečí podmienky na výstavbu bytov bežného štandardu, ako aj nižšieho štandardu v prípade potreby pre cieľovú skupinu obyvateľov sociálne odkázaných.

Projekt	Merateľné indikátory	Typ	Merná jednotka	Informačný zdroj	Cieľová hodnota	
Projekt 5.1	Výstavba inžinierskych sietí v nových lokalitách.	Počet bytových jednotiek	výsledok	počet	mestská časť Bratislava - Vajnory	200
		Počet nových obyvateľov mestskej časti	dopad	osoby	mestská časť Bratislava - Vajnory	1000
Projekt 5.2	Nízkoštandardné byty.	Počet užívateľov podporených projektov	výsledku	počet	mestská časť Bratislava - Vajnory	-
		Počet podporených projektov	výsledku	počet	mestská časť Bratislava - Vajnory	-
Projekt 5.3	Štandardná nájomná bytová výstavba.	Počet podporených projektov	výsledku	počet	mestská časť Bratislava - Vajnory	5
		Počet užívateľov podporených projektov	výsledku	počet	mestská časť Bratislava - Vajnory	100
Projekt 5.4	Výstavba bývania pre sociálne odkázaných obyvateľov mestskej časti.	Počet bytových jednotiek	výsledku	počet	mestská časť Bratislava - Vajnory	2
		Počet užívateľov podporených projektov	výsledku	počet	mestská časť Bratislava - Vajnory	10
Projekt 5.5	Rekonštrukcia a zateplenie existujúceho bytového fondu.	Počet zateplených objektov	výsledku	počet	mestská časť Bratislava - Vajnory	400
		Celková zateplená plocha	výsledku	m ²	mestská časť Bratislava - Vajnory	12000
		Počet užívateľov podporených projektov	výsledku	počet	mestská časť Bratislava - Vajnory	5500

2.4.6. Bezpečnosť

Program 6 Bezpečnosť

Cieľ 6 Vytvorenie podmienok na znižovanie kriminality v mestskej časti a ochranu majetku obyvateľov a ostatných subjektov v mestskej časti.

Projekt	Merateľné indikátory	Typ	Merná jednotka	Informačný zdroj	Cieľová hodnota	
Projekt 6.1	Vybudovanie protipožiarnych nádrží.	Počet vybudovaných nádrží	výsledok	počet	mestská časť Bratislava - Vajnory	1
Projekt 6.2	Rekonštrukcia rozhlasu.	Pokrytie územia rozhlasom a televíziou	dopad	%	mestská časť Bratislava - Vajnory	100
		Počet užívateľov podporených projektov	výsledok	počet	mestská časť Bratislava - Vajnory	5500
		Počet novonainštalovaných reprosústav,	výstup	počet	mestská časť Bratislava - Vajnory	50
Projekt 6.3	Rekonštrukcia budovy DHZ.	Počet podporených projektov, prostredníctvom ktorých boli vytvorené podmienky na poskytovanie nových služieb verejnej infraštruktúry	dopadu	počet	mestská časť Bratislava - Vajnory	1
		Výmera zrekonštruovaných a novovybudovaných priestorov v m ²	výstupu	m ²	mestská časť Bratislava - Vajnory	200
Projekt 6.4	Rekonštrukcia verejného osvetlenia.	Počet zrekonštruovaných svietidiel	výsledku	počet	mestská časť Bratislava - Vajnory	200
		Zníženie spotreby el. energie	dopadu	%	mestská časť Bratislava - Vajnory	70
Projekt 6.5	Rozšírenie kamerového systému.	Počet inštalovaných kamier	výsledok	počet	mestská časť Bratislava - Vajnory	5

		Zníženie kriminality	dopad	%	mestská časť Bratislava - Vajnory	35
		Pokrytie územia	dopad	%	mestská časť Bratislava - Vajnory	50
Projekt 6.6	Zvýšenie bezpečnosti na komunikáciách.	Počet realizovaných projektov	výsledok	m	mestská časť Bratislava - Vajnory	podľa potreby
		Počet užívateľov projektov	dopad	%	mestská časť Bratislava - Vajnory	5500
Projekt 6.7	Zabezpečenie pravidelného monitorovania majetku obyvateľov mestskej časti.	Počet hliadok za deň	výsledok	počet	mestská časť Bratislava - Vajnory	5
		Zníženie kriminality	dopad	%	mestská časť Bratislava - Vajnory	25

2.5. Akčné plánovanie

Akčný plán je konkrétny a záväzný harmonogram činností súvisiacich s rozvojom mestskej časti v jednotlivých oblastiach sociálneho rozvoja, vychádza zo stratégie, je jej logickou súčasťou a realizuje sa prostredníctvom konkrétnych nosných a podporných projektov. Akčný plán obsahuje záväzky týkajúce sa plnenia jednotlivých úloh ako aj zoznam inštitúcií zodpovedných za ich plnenie, predpokladané zdroje financovania, predpokladané objemy rozpočtov, dopad na rozpočet relevantného subjektu, ako aj stav momentálnej pripravenosti projektov. Súčasťou akčného plánu je predpokladaný časový harmonogram a riziková analýza. Predpokladané rozpočty v pláne sú uvedené v tis. €.

2.5.1. Sociálne služby

Strategický zámer						
Neustále rozvíjať širokú paletu sociálnych a zdravotných služieb poskytovaných v mestskej časti. Dbáť o ich dostupnosť, kvalitu a vzájomnú vyváženosť za účelom dosiahnutia dôstojných podmienok života všetkých kategórií obyvateľov mestskej časti. Činnosť samosprávy - vzhľadom na existujúce kompetencie - je v oblasti sociálnej politiky veľmi rozsiahla. Pre občanov v hmotnej núdzi mestská časť poskytuje jednorazové dávky v hmotnej núdzi a sociálnu pôžičku.						
Podprogram 1.1. Sociálne služby na zabezpečenie nevyhnutných podmienok na uspokojovanie základných životných potrieb.						
Cieľ 1.1.	Zabezpečiť rozvoj služieb pre uspokojenie nevyhnutných podmienok na uspokojenie základných životných potrieb rizikových skupín obyvateľov. Zabezpečiť nevyhnutné podmienky na uspokojovanie základných životných potrieb a dočasného ubytovania. Poskytovanie sociálnej služby osobe, na ktorej je páchané násilie.					
Projekt 1.1.1	Chránené bývanie.					
		Predpokladaný rozpočet	Zdroje financovania	Realizácia	Dopad na rozpočet	Oprávnení žiadatelia
Aktivity	Spracovanie technickej dokumentácie.	5	rozpočet mestskej časti, ŠF EÚ, MPSVaR SR, ESF	verejný sektor	nízky	mestská časť Bratislava - Vajnory
	Rozšírenie kapacít chráneného bývania.	250	rozpočet mestskej časti, ŠF EÚ, MPSVaR SR, ESF	verejný sektor	vysoký	mestská časť Bratislava - Vajnory
Podprogram 1.2. Sociálne služby na podporu rodiny s deťmi.						
Cieľ 1.2.	Zabezpečiť rozvoj služieb pre pomoc pri starostlivosti o dieťa.					
Projekt 1.2.1	Výstavba rodinného centra.					
		Predpokladaný rozpočet	Zdroje financovania	Realizácia	Dopad na rozpočet	Oprávnení žiadatelia
Aktivity	Spracovanie technickej dokumentácie.	5	rozpočet mestskej časti, ŠF EÚ, MPSVaR SR, ESF	verejný sektor	stredný	mestská časť Bratislava - Vajnory
	Zriadenie zariadenia.	245	rozpočet mestskej časti, ŠF EÚ, MPSVaR SR, ESF	verejný sektor	vysoký	mestská časť Bratislava - Vajnory
Projekt 1.2.2	Zriadenie zariadenia nízkoprahového denného centra pre deti a rodinu.					

Komunitný plán sociálnych služieb mestskej časti Bratislava - Vajnory
 Programovacie obdobie 2017 - 2021

		Predpokladaný rozpočet	Zdroje financovania	Realizácia	Dopad na rozpočet	Oprávnení žiadateľa
Aktivity	Spracovanie technickej dokumentácie.	5	rozpočet mestskej časti, ŠF EÚ, MPSVaR SR, ESF	verejný sektor	stredný	mestská časť Bratislava - Vajnory
	Zriadenie zariadenia.	150	rozpočet mestskej časti, ŠF EÚ, MPSVaR SR, ESF	verejný sektor	vyšoký	mestská časť Bratislava - Vajnory
Podprogram 1.3. Sociálne služby na riešenie nepriaznivej sociálnej situácie z dôvodu ťažkého zdravotného postihnutia, nepriazniveho zdravotného stavu alebo z dôvodu dovršenia dôchodkového veku.						
Cieľ 1.3	Zabezpečiť rozvoj služieb pre osoby, ktoré z objektívnych dôvodov nemôžu pre seba zabezpečiť osobnú starostlivosť z dôvodu zdravotného postihnutia, prípadne dôchodkového veku.					
Projekt 1.3.1	Zabezpečenie prepravnej služby.					
		Predpokladaný rozpočet	Zdroje financovania	Realizácia	Dopad na rozpočet	Oprávnení žiadateľa
Aktivity	Obstaranie vozidla.	8	rozpočet mestskej časti, ŠF EÚ, MPSVaR SR, ESF	verejný sektor	nízky	mestská časť Bratislava - Vajnory
	Personálne a finančné zabezpečenie.	Podľa potreby	rozpočet mestskej časti, ŠF EÚ, MPSVaR SR, ESF	verejný sektor	vyšoký	mestská časť Bratislava - Vajnory
Projekt 1.3.2	Zriadenie a rozšírenie terénnej opatrovateľskej služby.					
		Predpokladaný rozpočet	Zdroje financovania	Realizácia	Dopad na rozpočet	Oprávnení žiadateľa
Aktivity	Finančné a personálne zabezpečenie.	20	rozpočet mestskej časti, ŠF EÚ, MPSVaR SR, ESF	verejný sektor	vyšoký	mestská časť Bratislava - Vajnory
Podprogram 1.4. Sociálne služby s použitím telekomunikačných technológií.						
Cieľ 1.4	Zabezpečiť pravidelný monitoring ohrozených skupín obyvateľstva za účelom predchádzania výnimočných situácií, ktoré by mohli ohroziť život a zdravie.					
Projekt 1.4.1	Zabezpečenie monitorovania a signalizácie pomoci.					
		Predpokladaný rozpočet	Zdroje financovania	Realizácia	Dopad na rozpočet	Oprávnení žiadateľa
Aktivity	Technické vybavenie.	5	rozpočet mestskej časti, ŠF EÚ, MPSVaR SR, ESF	verejný sektor	vyšoký	mestská časť Bratislava - Vajnory
Podprogram 1.5. Podporné služby.						
Cieľ 1.5	Umožniť obyvateľovi, ktorý opatruje, nevyhnutný odpočinok na účel udržania jeho fyzického zdravia a duševného zdravia a prevenciu jeho zhoršenia. Zabezpečiť nevyhnutné podmienky na uspokojovanie základných životných potrieb a predchádzat sociálnemu vylúčeniu.					
Projekt 1.5.1	Zriadenie Integrovaného centra pre osoby ohrozené sociálnym vylúčením.					
		Predpokladaný rozpočet	Zdroje financovania	Realizácia	Dopad na rozpočet	Oprávnení žiadateľa
Aktivity	Spracovanie technickej dokumentácie.	5	rozpočet mestskej časti, ŠF EÚ, MPSVaR SR, ESF	verejný sektor	nízky	mestská časť Bratislava - Vajnory
	Zriadenie zariadenia.	250	rozpočet mestskej časti, ŠF EÚ, MPSVaR SR, ESF	verejný sektor	vyšoký	mestská časť Bratislava - Vajnory
Podprogram 1.6. Sociálne služby so zameraním na marginalizované skupiny.						
Cieľ 1.6	Zisťovanie príčin vzniku, charakteru problémov komunity a poskytnutie im konkrétnej odbornej pomoci. Osvojovanie pracovných návykov a zručností pri vykonávaní pracovných aktivít pod odborným vedením na účel obnovy, udržania alebo rozvoja jej fyzických schopností, mentálnych schopností a pracovných schopností a jej začlenenia do spoločnosti.					
Projekt 1.6.1	Zabezpečenie sociálneho poradenstva a komunitného pracovníka pre marginalizované skupiny.					
		Predpokladaný rozpočet	Zdroje financovania	Realizácia	Dopad na rozpočet	Oprávnení žiadateľa
Aktivity	Zriadenie priestorov pre poradenstvo a školenia.	podľa potreby	rozpočet mestskej časti, ŠF EÚ, MPSVaR SR, ESF	verejný sektor	nízky	mestská časť Bratislava - Vajnory

Podprogram 1.7 Služby zamestnanosti						
Cieľ 1.7	Zlepšenie zamestnanosti a sociálnej inklúzie rizikových skupín obyvateľov mestskej časti.					
Projekt 1.7.1	Realizácia vzdelávacích kurzov v oblasti malého podnikania.					
		Predpokladaný rozpočet	Zdroje financovania	Realizácia	Dopad na rozpočet	Oprávnení žiadateľa
Aktivity	Finančné a personálne zabezpečenie.	podľa potreby	rozpočet mestskej časti, ŠF EÚ, MPSVaR SR, ESF	verejný sektor	nízky	mestská časť Bratislava - Vajnory
Projekt 1.7.2	Podpora klientov formou individuálneho poradenstva, posudzovania individuálnych schopností a vypracovania individuálnych akčných plánov a rozvoj celoživotného poradenstva.					
		Predpokladaný rozpočet	Zdroje financovania	Realizácia	Dopad na rozpočet	Oprávnení žiadateľa
Aktivity	Zabezpečenie priestorov na uskutočňovanie poradenských služieb.	podľa potreby	rozpočet mestskej časti, ŠF EÚ, MPSVaR SR, ESF	verejný sektor	nízky	mestská časť Bratislava - Vajnory
	Personálne zabezpečenie poradenstva.	podľa potreby	rozpočet mestskej časti, ŠF EÚ, MPSVaR SR, ESF	verejný sektor	vysoký	mestská časť Bratislava - Vajnory
Projekt 1.7.3	Podpora poradensko-vzdelávacích aktivít zameraných na získavanie sociálnych zručností pri hľadaní si zamestnania a komunikácie s potenciálnym zamestnávateľom pre znevýhodnených uchádzačov o zamestnanie.					
		Predpokladaný rozpočet	Zdroje financovania	Realizácia	Dopad na rozpočet	Oprávnení žiadateľa
Aktivity	Zabezpečenie priestorov na uskutočňovanie poradenských služieb.	podľa potreby	rozpočet mestskej časti, ŠF EÚ, MPSVaR SR, ESF	verejný sektor	nízky	mestská časť Bratislava - Vajnory
	Personálne zabezpečenie poradenstva.	podľa potreby	rozpočet mestskej časti, ŠF EÚ, MPSVaR SR, ESF	verejný sektor	vysoký	mestská časť Bratislava - Vajnory

Riziková analýza

Úlohou tejto analýzy je identifikovať možné riziká, ktoré by mohli ohroziť realizáciu projektu. Nasledujúca tabuľka znázorňuje pravdepodobnosť vzniku rizika a jeho následný vplyv na projekt. Zosumarizovaním je výsledok multiplikácie rizika, ktorý je násobkom pravdepodobnosti rizika a jeho vplyvu na projekt.

Akčné plány	Rizikový faktor	Pravdepodobnosť vzniku rizika			Vplyv rizika na projekt			Výsledok multiplikácie rizika
		malá	stredná	vysoká	malá	stredná	vysoká	
		0,1	0,3	0,6	0,25	0,5	0,75	
1.	Nedostatok finančných prostriedkov			0,6		0,5		0,225
2.	Personálna náročnosť		0,3				0,75	0,45
3.	Náročnosť spracovania projektu	0,1				0,5		0,05
4.	Nedostatočný záujem cieľovej skupiny	0,1				0,5		0,05
5.	Problémy technicko-materiálneho charakteru		0,3			0,5		0,15
6.	Vysoká prevádzková náročnosť			0,6			0,75	0,45

Z výsledkov súčinu jednotlivých hodnôt pravdepodobnosti vzniku rizika a dopadu rizika na projekty vyplýva, že najväčšia hodnota rizika je v personálnej náročnosti a vysokej prevádzkovej náročnosti. Vysoký vplyv má aj nedostatok finančných prostriedkov.

Časový rámec

	2017	2018	2019	2020	2021

Podprogram 1.1. Sociálne služby na zabezpečenie nevyhnutných podmienok na uspokojovanie základných životných potrieb.						
Cieľ 1.1.						
Projekt 1.1.1						
Podprogram 1.2. Sociálne služby na podporu rodiny s deťmi.						
Cieľ 1.2.						
Projekt 1.2.1						
Projekt 1.2.2						
Podprogram 1.3. Sociálne služby na riešenie nepriaznivej sociálnej situácie z dôvodu ťažkého zdravotného postihnutia, nepriazniveho zdravotného stavu alebo z dôvodu dovŕšenia dôchodkového veku.						
Cieľ 1.3						
Projekt 1.3.1						
Projekt 1.3.2						
Podprogram 1.4. Sociálne služby s použitím telekomunikačných technológií.						
Cieľ 1.4						
Projekt 1.4.1						
Podprogram 1.5. Podporné služby.						
Cieľ 1.5						
Projekt 1.5.1						
Podprogram 1.6. Sociálne služby so zameraním na marginalizované skupiny.						
Cieľ 1.6						
Projekt 1.6.1						
Podprogram 1.7 Služby zamestnanosti						
Cieľ 1.7						
Projekt 1.7.1						
Projekt 1.7.2						
Projekt 1.7.3						

2.5.2. Služby vzdelávania

Strategický zámer						
Zabezpečenie všestranného rozvoja detí a mládeže. Zabezpečiť poskytovanie predškolskej výchovy v zariadeniach s vyhovujúcimi priestormi, zariadením a kvalifikovanou pracovnou silou. Zabezpečiť všestranný rozvoj vzdelanostnej úrovne detí predškolského veku, ako aj žiakov v rámci povinnej školskej dochádzky. V rámci základného školstva zabezpečiť vzdelávanie hlavných národnostných skupín v materinskom jazyku. V rámci originálnych kompetencií zabezpečiť stravovanie v jedálňach pri základných školách v zmysle racionálnej výživy. Mestská časť zabezpečí priestory a personálne zdroje za záujmovú činnosť v školských kluboch ako aj základnej umeleckej škole.						
Program 2 Služby vzdelávania						
Cieľ 2.	Zabezpečiť rozvoj a údržbu infraštruktúry vzdelávania a zabezpečenie podmienok pre efektívnu vzdelávaciu činnosť v mestskej časti.					
Projekt 2.1	Obnova a modernizácia zariadení predškolskej výchovy.					
		Predpokladaný rozpočet	Zdroje financovania	Realizácia	Dopad na rozpočet	Oprávnení žiadatelia
Aktivity	Spracovanie technickej dokumentácie.	podľa potreby	rozpočet mestskej časti, ŠF EÚ, MŠ SR	verejný sektor	vyšoký	mestská časť Vajnory
	Zriadenie detských jasí v lokalite "Koncové".	300	rozpočet mestskej časti, ŠF EÚ, MŠ SR	verejný sektor	vyšoký	mestská časť Vajnory
	Výstavba materskej školy v nových rozvojových lokalitách Šuty a Nemecká dolina.	500	rozpočet mestskej časti, ŠF EÚ, MŠ SR	verejný sektor	vyšoký	mestská časť Vajnory
Projekt 2.2	Obnova a modernizácia zariadení základného školstva.					
		Predpokladaný rozpočet	Zdroje financovania	Realizácia	Dopad na rozpočet	Oprávnení žiadatelia
Aktivity	Vypracovanie technickej dokumentácie.	10	rozpočet mestskej časti, ŠF EÚ	verejný sektor	nízky	mestská časť Vajnory

	Výstavba 1 ZŠ v lokalite Koncové s kapacitou 325 žiackych miest (13 tried).	2 500	rozpočet mestskej časti, ŠF EÚ, MŠ SR	verejný sektor	vysoký	mestská časť Vajnory
	Modernizácia a zlepšenie vybavenia základných škôl vo Vajnoroch.	100	rozpočet mestskej časti, ŠF EÚ, MŠ SR	verejný sektor	vysoký	mestská časť Vajnory
	Modernizácia vybavenia učebni v základných školách vo Vajnoroch.	100	rozpočet mestskej časti, ŠF EÚ, MŠ SR	verejný sektor	vysoký	mestská časť Vajnory
	Vybudovanie školskej knižnice pre základné školy.	10	rozpočet mestskej časti, ŠF EÚ, MŠ SR	verejný sektor	vysoký	mestská časť Vajnory
	Stavebno-technické úpravy pre potreby modernizácie učebni základných škôl vo Vajnoroch.	20	rozpočet mestskej časti, ŠF EÚ, MŠ SR	verejný sektor	vysoký	mestská časť Vajnory
	Stavebno-technické úpravy a obstaranie vybavenia základných škôl pre inkluzívne vzdelávanie vo Vajnoroch.	20	rozpočet mestskej časti, ŠF EÚ, MŠ SR	verejný sektor	vysoký	mestská časť Vajnory
	Modernizácia a zlepšenie vybavenia základných škôl vo Vajnoroch.	100	rozpočet mestskej časti, ŠF EÚ, MŠ SR	verejný sektor	vysoký	mestská časť Vajnory
Projekt 2.3	Rekonštrukcia a dostavba areálu ZŠ a MŠ.					
		Predpokladaný rozpočet	Zdroje financovania	Realizácia	Dopad na rozpočet	Oprávnení žiadateľa
Aktivity	Vypracovanie technickej dokumentácie.	5	rozpočet mestskej časti, ŠF EÚ, MŠ SR	verejný sektor	stredný	mestská časť Vajnory
	Rekonštrukcia a dostavba areálov ZŠ a MŠ.	100	rozpočet mestskej časti, ŠF EÚ, MŠ SR	verejný sektor	vysoký	mestská časť Vajnory
Projekt 2.4	Podpora záujmovej činnosti.					
		Predpokladaný rozpočet	Zdroje financovania	Realizácia	Dopad na rozpočet	Oprávnení žiadateľa
Aktivity	Vypracovanie technickej dokumentácie.	podľa potreby	rozpočet mestskej časti, ŠF EÚ, MŠ SR	verejný sektor	nízky	mestská časť Vajnory
	Výstavba centra voľného času.	350	rozpočet mestskej časti, ŠF EÚ, MŠ SR	verejný sektor	vysoký	mestská časť Vajnory
Projekt 2.5	Rekonštrukcia a modernizácia stravovacích zariadení vzdelávacích inštitúcií.					
		Predpokladaný rozpočet	Zdroje financovania	Realizácia	Dopad na rozpočet	Oprávnení žiadateľa
Aktivity	Spracovanie technickej dokumentácie.	podľa potreby	rozpočet mestskej časti, ŠF EÚ, MŠ SR	verejný sektor	nízky	mestská časť Vajnory
	Rekonštrukcia a modernizácia vybavenia jedálne MŠ a ZŠ.	80	rozpočet mestskej časti, ŠF EÚ, MŠ SR	verejný sektor	vysoký	mestská časť Vajnory
Projekt 2.6	Rekonštrukcia a dostavba školskej športovej infraštruktúry.					
		Predpokladaný rozpočet	Zdroje financovania	Realizácia	Dopad na rozpočet	Oprávnení žiadateľa
Aktivity	Modernizácia vybavenia športovej infraštruktúry.	200	rozpočet m.č., ŠF EÚ, MŠ SR	verejný sektor	vysoký	mestská časť Vajnory
	Rekonštrukcia a modernizácia školských športových areálov.	50	rozpočet m.č., ŠF EÚ, MŠ SR	verejný sektor	vysoký	mestská časť Vajnory

Riziková analýza

Úlohou tejto analýzy je identifikovať možné riziká, ktoré by mohli ohroziť realizáciu projektu. Nasledujúca tabuľka znázorňuje pravdepodobnosť vzniku rizika a jeho následný vplyv na projekt. Zosumarizovaním je výsledok multiplikácie rizika, ktorý je násobkom pravdepodobnosti rizika a jeho vplyvu na projekt.

Akčné plány	Rizikový faktor	Pravdepodobnosť vzniku rizika			Vplyv rizika na projekt			Výsledok multiplikácie rizika
		<i>malá</i>	<i>stredná</i>	<i>vysoká</i>	<i>malá</i>	<i>stredná</i>	<i>vysoká</i>	
		0,1	0,3	0,6	0,25	0,5	0,75	
1.	Nedostatok finančných prostriedkov			0,6			0,75	0,45
2.	Personálna náročnosť	0,1				0,5		0,05

3.	Náročnosť spracovania projektu		0,3			0,5		0,15
4.	Nedostatočný záujem cieľovej skupiny	0,1			0,25			0,025
5.	Problémy technicko-materiálneho charakteru		0,3			0,5		0,15
6.	Vysoká prevádzková náročnosť			0,6	0,25			0,15

Z výsledkov súčinnu jednotlivých hodnôt pravdepodobnosti vzniku rizika a dopadu rizika na projekty vyplýva, že najväčšia hodnota rizika je v nedostatku finančných prostriedkov.

Časový rámec

	2017	2018	2019	2020	2021
Program 2 Služby vzdelávania					
Cieľ 2.					
Projekt 2.1					
Projekt 2.2					
Projekt 2.3					
Projekt 2.4					
Projekt 2.5					
Projekt 2.6					

2.5.3. Zdravotnícke služby

Strategický zámer						
Neustále rozvíjať širokú paletu zdravotných služieb poskytovaných v mestskej časti. Dbáť o ich dostupnosť, kvalitu a vzájomnú vyváženosť za účelom dosiahnutia dôstojných podmienok života všetkých kategórií obyvateľov mestskej časti.						
Program 3 Zdravotnícke služby						
Cieľ 3	Doplniť chýbajúcu infraštruktúru zdravotníckych zariadení v mestskej časti a zvýšiť ich kvalitu.					
Projekt 3.1	Zlepšenie úrovne poskytovania domácej ošetrovateľskej starostlivosti, rozšírenie jej služieb o poskytovanie rehabilitačných cvičení.					
		Predpokladaný rozpočet	Zdroje financovania	Realizácia	Dopad na rozpočet	Oprávnení žiadatelia
Aktivity	Zvýšenie kvality poskytovaných služieb.	podľa potreby	ZP	verejný sektor	žiadny	súkromné subjekty
	Zvýšenie personálnych kapacít v prípade potreby.	podľa potreby	ZP	verejný sektor	žiadny	súkromné subjekty
Projekt 3.2	Podpora poradenskej činnosti.					
		Predpokladaný rozpočet	Zdroje financovania	Realizácia	Dopad na rozpočet	Oprávnení žiadatelia
Aktivity	Zabezpečenie personálnych kapacít.	podľa potreby	rozpočet mestskej časti	verejný sektor	nízky	mestská časť Bratislava - Vajnory
	Zabezpečenie priestorov.	podľa potreby	rozpočet mestskej časti	verejný sektor	nízky	mestská časť Bratislava - Vajnory
Projekt 3.3	Zabezpečiť dostupnosť zdravotnej starostlivosti pre dospelých občanov.					
		Predpokladaný rozpočet	Zdroje financovania	Realizácia	Dopad na rozpočet	Oprávnení žiadatelia
Aktivity	Zabezpečiť v súčinnosti s hlavným mestom pre oblasť poskytovania zdravotníckych služieb ich maximálnu dostupnosť.	podľa potreby	rozpočet mestskej časti	verejný sektor	nízky	mestská časť Bratislava - Vajnory
	Udržanie existujúcich lekárskeho kapacít.	podľa potreby	rozpočet mestskej časti	verejný sektor	nízky	mestská časť Bratislava - Vajnory
Projekt 3.4	Zabezpečovať komplexnú zdravotnú starostlivosť o starých ľudí a dlhodobo chorých.					
		Predpokladaný rozpočet	Zdroje financovania	Realizácia	Dopad na rozpočet	Oprávnení žiadatelia

Aktivity	Podpora zriaďovania všeobecných a špecializovaných ambulancií.	podľa potreby	rozpočet m.č.	verejný sektor	nízky	mestská časť Vajnory
	Zriadenie priestorov pre diabetologickú ambulanciu a ambulanciu ORL.	400	rozpočet mestskej časti,	verejný sektor	stredný	mestská časť Vajnory

Riziková analýza

Úlohou tejto analýzy je identifikovať možné riziká, ktoré by mohli ohroziť realizáciu projektu. Nasledujúca tabuľka znázorňuje pravdepodobnosť vzniku rizika a jeho následný vplyv na projekt. Zosumarizovaním je výsledok multiplikácie rizika, ktorý je násobkom pravdepodobnosti rizika a jeho vplyvu na projekt.

Akčné plány	Rizikový faktor	Pravdepodobnosť vzniku rizika			Vplyv rizika na projekt			Výsledok multiplikácie rizika
		malá	stredná	vysoká	malá	stredná	vysoká	
		0,1	0,3	0,6	0,25	0,5	0,75	
1.	Nedostatok finančných prostriedkov			0,6		0,5		0,3
2.	Personálna náročnosť	0,1			0,25			0,025
3.	Náročnosť spracovania projektu		0,3			0,5		0,15
4.	Nedostatočný záujem cieľovej skupiny	0,1			0,25			0,025
5.	Problémy technicko-materiálneho charakteru		0,3		0,25			0,075
6.	Vysoká prevádzková náročnosť			0,6		0,5		0,3

Z výsledkov súčiny jednotlivých hodnôt pravdepodobnosti vzniku rizika a dopadu rizika na projekty vyplýva, že najväčšia hodnota rizika je v nedostatku finančných prostriedkov.

Časový rámec

	2017	2018	2019	2020	2021
Program 3 Zdravotnícke služby					
Cieľ 3					
Projekt 3.1					
Projekt 3.2					
Projekt 3.3					
Projekt 3.4					

2.5.4. Voľno - časové aktivity

Strategický zámer						
Zabezpečenie všestranného rozvoja detí a mládeže. V športe umožniť ponuku čo najširšej palety služieb, zabezpečiť čo najefektívnejšie a transparentné využitie verejných financií ku prospechu všetkých občanov mestskej časti. Podpora existujúcich športových podujatí, ako aj vytváranie vhodných podmienok pre rozvoj rôznych druhov športu nielen pre obyvateľov mestskej časti.						
Program 4. Voľno - časové aktivity						
Cieľ 4	Zabezpečiť trvalé skvalitňovanie vyváženej ponuky výkonnostného a rekreačného športu.					
Projekt 4.1	Výstavba a rekonštrukcia športovej infraštruktúry.					
		Predpokladaný rozpočet	Zdroje financovania	Realizácia	Dopad na rozpočet	Oprávnení žiadatelia
Aktivity	Spracovanie technickej dokumentácie.	podľa potreby	rozpočet mestskej časti, MŠ SR, ŠF EÚ	verejný sektor	vysoký	mestská časť Vajnory
	Vybudovanie športovej haly vhodnej na viaceré druhy športu.	600	rozpočet mestskej časti,	verejný sektor	vysoký	mestská časť Vajnory

			MŠ SR			
	Výstavba tréningového ihriska pri futbalovom ihrisku.	105	rozpočet mestskej časti, podnikateľské subjekty	verejný, tretí, súkromný sektor	vysoký	mestská časť Vajnory
	Výstavba prekrytia ľadovej plochy.	50	rozpočet mestskej časti, podnikateľské subjekty	verejný, tretí, súkromný sektor	vysoký	mestská časť Vajnory
	Výstavba športovo-rekreačných a voľnočasových zón v priestore Šprinclovho majera.	155	rozpočet mestskej časti, podnikateľské subjekty	verejný, tretí sektor	stredný	mestská časť Vajnory
	Výstavba športovo-rekreačných a voľnočasových zón v priestore Kozlín	150	rozpočet mestskej časti, podnikateľské subjekty	verejný, tretí sektor	stredný	mestská časť Vajnory
	Výstavba detského ihriska na ulici Buzalkova	5	rozpočet mestskej časti, podnikateľské subjekty	verejný, tretí sektor	stredný	mestská časť Vajnory
	Výstavba detského ihriska pri obchodnej jednotke Samoška.	5	rozpočet mestskej časti, podnikateľské subjekty	verejný, tretí sektor	stredný	mestská časť Vajnory
	Výstavba detského ihriska na ulici Tomanová (dvojbytovka pri družstve).	5	rozpočet mestskej časti, podnikateľské subjekty	verejný, tretí sektor	stredný	mestská časť Vajnory
	Výstavba detského ihriska pri Vajnorských jazerách.	5	rozpočet mestskej časti, podnikateľské subjekty	verejný, tretí sektor	stredný	mestská časť Vajnory
	Vybudovanie "street workout" prvkov na Jurskej ceste.	5	rozpočet mestskej časti, podnikateľské subjekty	verejný, tretí sektor	stredný	mestská časť Vajnory
Projekt 4.2	Vytváranie materiálnych a finančných podmienok na rozvoj výkonnostného a rekreačného športu v mestskej časti.					
		Predpokladaný rozpočet	Zdroje financovania	Realizácia	Dopad na rozpočet	Oprávnení žiadatelia
Aktivity	Zabezpečenie materiálno-technického a finančného vybavenia.	podľa možností	rozpočet mestskej časti, podnikateľské subjekty	verejný sektor	nízky	mestská časť, podnikateľské subjekty
Projekt 4.3	Podpora organizácie športových podujatí regionálneho významu.					
		Predpokladaný rozpočet	Zdroje financovania	Realizácia	Dopad na rozpočet	Oprávnení žiadatelia
Aktivity	Zabezpečenie personálnych kapacít.	podľa možností	rozpočet mestskej časti, podnikateľské subjekty	verejný, tretí sektor	nízky	mestská časť, podnikateľské subjekty
	Zabezpečenie materiálno-technického a finančného vybavenia.	podľa možností	rozpočet mestskej časti, podnikateľské subjekty	verejný, tretí sektor	nízky	mestská časť, podnikateľské subjekty
Projekt 4.4	Podpora športových aktivít zdravotne postihnutých občanov.					
		Predpokladaný rozpočet	Zdroje financovania	Realizácia	Dopad na rozpočet	Oprávnení žiadatelia
Aktivity	Zabezpečenie materiálno-technického a finančného vybavenia.	podľa možností	rozpočet mestskej časti, podnikateľské subjekty	verejný, tretí sektor	nízky	mestská časť, podnikateľské subjekty
Projekt 4.5	Podporovať talentovanú mládež.					
		Predpokladaný rozpočet	Zdroje financovania	Realizácia	Dopad na rozpočet	Oprávnení žiadatelia
Aktivity	Zabezpečenie materiálno-technického a finančného vybavenia.	podľa možností	rozpočet mestskej časti, podnikateľské subjekty	verejný, tretí sektor	nízky	mestská časť, podnikateľské subjekty
Projekt 4.6	Spolupracovať s občianskymi združeniami, inými právnickými a fyzickými osobami, pôsobiacimi v oblasti kultúry - knižnica.					
		Predpokladaný rozpočet	Zdroje financovania	Realizácia	Dopad na rozpočet	Oprávnení žiadatelia
Aktivity	Rekonštrukcia a dovybavenie mestskej knižnice.	30	rozpočet mestskej časti	verejný, tretí sektor	vysoký	mestská časť Bratislava - Vajnory
Projekt 4.7	Rozvoj mimoškolskej činnosti – športové kluby, turistika, kultúrne krúžky.					
		Predpokladaný rozpočet	Zdroje financovania	Realizácia	Dopad na rozpočet	Oprávnení žiadatelia

Aktivity	Zabezpečenie priestorového a materiálneho vybavenia.	podľa potreby	rozpočet mestskej časti, podnikateľské subjekty	verejný, tretí sektor	stredný	mestská časť Bratislava - Vajnory
Projekt 4.8	Výstavba multifunkčného kultúrneho zariadenia.					
		Predpokladaný rozpočet	Zdroje financovania	Realizácia	Dopad na rozpočet	Oprávnení žiadatelia
Aktivity	Rekonštrukcia Ľudového domu na vinohradníckej a ľudové múzeum.	podľa potreby	rozpočet mestskej časti, ŠF EÚ	verejný sektor	vysoký	mestská časť Vajnory
	Rekonštrukcia areálu "Vajnorského domu".	100	rozpočet mestskej časti, ŠF EÚ	verejný sektor	vysoký	mestská časť Vajnory
Projekt 4.9	Rozšírenie a modernizácia priestorov pre potreby mestskej častnej knižnice.					
		Predpokladaný rozpočet	Zdroje financovania	Realizácia	Dopad na rozpočet	Oprávnení žiadatelia
Aktivity	Podpora kultúrnych podujatí.	podľa potreby	rozpočet m.č., ŠF EÚ, MK SR	verejný sektor	stredný	mestská časť Vajnory

Riziková analýza

Úlohou tejto analýzy je identifikovať možné riziká, ktoré by mohli ohroziť realizáciu projektu. Nasledujúca tabuľka znázorňuje pravdepodobnosť vzniku rizika a jeho následný vplyv na projekt. Zosumarizovaním je výsledok multiplikácie rizika, ktorý je násobkom pravdepodobnosti rizika a jeho vplyvu na projekt.

Akčné plány	Rizikový faktor	Pravdepodobnosť vzniku rizika			Vplyv rizika na projekt			Výsledok multiplikácie rizika
		malá	stredná	vysoká	malá	stredná	vysoká	
		0,1	0,3	0,6	0,25	0,5	0,75	
1.	Nedostatok finančných prostriedkov			0,6			0,75	0,45
2.	Personálna náročnosť	0,1			0,25			0,025
3.	Náročnosť spracovania projektu		0,3			0,5		0,15
4.	Nedostatočný záujem cieľovej skupiny	0,1			0,25			0,025
5.	Problémy technicko-materiálneho charakteru	0,1			0,25			0,025
6.	Vysoká prevádzková náročnosť	0,1			0,25			0,025

Z výsledkov súčinnosti jednotlivých hodnôt pravdepodobnosti vzniku rizika a dopadu rizika na projekty vyplýva, že najväčšia hodnota rizika je v nedostatku finančných prostriedkov.

Časový rámec

	2017	2018	2019	2020	2021
Program 4. Voľno - časové aktivity					
Cieľ 4					
Projekt 4.1					
Projekt 4.2					
Projekt 4.3					
Projekt 4.4					
Projekt 4.5					
Projekt 4.6					
Projekt 4.7					
Projekt 4.8					

2.5.5. Bývanie

Strategický zámer						
Výstavba a modernizácia bytového fondu v mestskej časti. Vytváranie podmienok pre rozvoj nájomnej bytovej výstavby, ako aj podmienok pre rozvoj IBV.						
Program 5 Bývanie						
Cieľ 5	Zabezpečiť rozvoj a starostlivosť o bytovú výstavbu. Mestská časť zabezpečí podmienky na výstavbu bytov bežného štandardu, ako aj nižšieho štandardu v prípade potreby pre cieľovú skupinu obyvateľov sociálne odkázaných.					
Projekt 5.1	Výstavba inžinierskych sietí v nových lokalitách IBV.					
		Predpokladaný rozpočet	Zdroje financovania	Realizácia	Dopad na rozpočet	Oprávnení žiadatelia
Aktivity	Vypracovanie technickej dokumentácie.	podľa potreby	vlastníci/mestská časť Vajnory, ŠF EÚ	súkromný sektor / verejný sektor	žiadny	vlastníci, mestská časť Vajnory
	Príprava pozemkov pre rozvoj bytovej výstavby v lokalite bývalého letiska.	podľa potreby	vlastníci/mestská časť Vajnory, ŠF EÚ	súkromný sektor / verejný sektor	žiadny	vlastníci, mestská časť Vajnory
	Príprava pozemkov pre rozvoj bytovej výstavby v lokalite Za farou.	podľa potreby	vlastníci/mestská časť Vajnory, ŠF EÚ	súkromný sektor / verejný sektor	žiadny	vlastníci, mestská časť Vajnory
	Príprava pozemkov pre rozvoj bytovej výstavby v lokalite Pri Struhe.	podľa potreby	vlastníci/mestská časť Vajnory, ŠF EÚ	súkromný sektor / verejný sektor	žiadny	vlastníci, mestská časť Vajnory
	Príprava pozemkov pre rozvoj bytovej výstavby v lokalite Tomanova.	podľa potreby	vlastníci/mestská časť Vajnory, ŠF EÚ	súkromný sektor / verejný sektor	žiadny	vlastníci, mestská časť Vajnory
	Príprava pozemkov pre rozvoj bytovej výstavby v lokalite Priečne.	podľa potreby	vlastníci/mestská časť Vajnory, ŠF EÚ	súkromný sektor / verejný sektor	žiadny	vlastníci, mestská časť Vajnory
	Príprava pozemkov pre rozvoj bytovej výstavby v lokalite Pod Váľkom.	podľa potreby	vlastníci/mestská časť Vajnory, ŠF EÚ	súkromný sektor / verejný sektor	žiadny	vlastníci, mestská časť Vajnory
	Príprava pozemkov pre rozvoj bytovej výstavby v lokalite Nemecká dolina.	podľa potreby	vlastníci/mestská časť Vajnory, ŠF EÚ	súkromný sektor / verejný sektor	žiadny	vlastníci, mestská časť Vajnory
	Príprava pozemkov pre rozvoj bytovej výstavby v lokalite Kocové.	podľa potreby	vlastníci/mestská časť Vajnory, ŠF EÚ	súkromný sektor / verejný sektor	žiadny	vlastníci, mestská časť Vajnory
	Príprava pozemkov pre rozvoj bytovej výstavby v lokalite Šinkovské.	podľa potreby	vlastníci/mestská časť Vajnory, ŠF EÚ	súkromný sektor / verejný sektor	žiadny	vlastníci, mestská časť Vajnory
	Príprava pozemkov pre rozvoj bytovej výstavby v lokalite Šuty.	podľa potreby	vlastníci/mestská časť Vajnory, ŠF EÚ	súkromný sektor / verejný sektor	žiadny	vlastníci, mestská časť Vajnory
	Príprava pozemkov pre rozvoj bytovej výstavby v lokalite Tibenského.	podľa potreby	vlastníci/mestská časť Vajnory, ŠF EÚ	súkromný sektor / verejný sektor	žiadny	vlastníci, mestská časť Vajnory
Projekt 5.2	Nízkoštandardné byty.					
		Predpokladaný rozpočet	Zdroje financovania	Realizácia	Dopad na rozpočet	Oprávnení žiadatelia
Aktivity	Vypracovanie technickej dokumentácie.	podľa potreby	-	verejný sektor	nízky	mestská časť Bratislava - Vajnory
	Výstavba nízkoštandardných bytov.	podľa potreby	rozpočet mestskej časti, ŠF EÚ, zdroje neziskových organizácií	verejný sektor	vysoký	mestská časť Bratislava - Vajnory
Projekt 5.3	Štandardná nájomná bytová výstavba.					
		Predpokladaný rozpočet	Zdroje financovania	Realizácia	Dopad na rozpočet	Oprávnení žiadatelia
Aktivity	Vypracovanie technickej dokumentácie.	5	rozpočet mestskej časti, ŠF EÚ	verejný sektor	stredný	mestská časť Bratislava - Vajnory
	Podpora výstavby nájomného bytového fondu.	2000	rozpočet mestskej časti,	verejný sektor	vysoký	mestská časť Bratislava -

		ŠF EÚ			Vajnory	
Projekt 5.4	Výstavba bývania pre sociálne odkázaných obyvateľov mestskej časti.					
		Predpokladaný rozpočet	Zdroje financovania	Realizácia	Dopad na rozpočet	Oprávnení žiadatelia
Aktivity	Vypracovanie technickej dokumentácie.	10	rozpočet mestskej časti, ŠF EÚ, zdroje neziskových organizácií	verejný sektor	stredný	mestská časť Bratislava - Vajnory
	Zriadenie objektu s bytmi pre mladé rodiny.	300	rozpočet mestskej časti, ŠF EÚ, zdroje neziskových organizácií	verejný sektor	vysoký	mestská časť Bratislava - Vajnory
	Zriadenie objektu s bytmi pre zdravotne postihnutých i s priestormi určenými na chránené bývanie.	300	rozpočet mestskej časti, ŠF EÚ, zdroje neziskových organizácií	verejný sektor	vysoký	mestská časť Bratislava - Vajnory
Projekt 5.5	Rekonštrukcia a zateplenie existujúceho bytového fondu.					
		Predpokladaný rozpočet	Zdroje financovania	Realizácia	Dopad na rozpočet	Oprávnení žiadatelia
Aktivity	Vypracovanie technickej dokumentácie.	podľa potreby	rozpočet mestskej časti, ŠF EÚ, zdroje vlastníkov	verejný sektor	stredný	mestská časť Bratislava - Vajnory
	Zateplenie budov.	1500	rozpočet mestskej časti, ŠF EÚ, zdroje vlastníkov	verejný sektor	vysoký	mestská časť Bratislava - Vajnory

Riziková analýza

Úlohou tejto analýzy je identifikovať možné riziká, ktoré by mohli ohroziť realizáciu projektu. Nasledujúca tabuľka znázorňuje pravdepodobnosť vzniku rizika a jeho následný vplyv na projekt. Zosumarizovaním je výsledok multiplikácie rizika, ktorý je násobkom pravdepodobnosti rizika a jeho vplyvu na projekt.

Akčné plány	Rizikový faktor	Pravdepodobnosť vzniku rizika			Vplyv rizika na projekt			Výsledok multiplikácie rizika
		<i>malá</i>	<i>stredná</i>	<i>vysoká</i>	<i>malá</i>	<i>stredná</i>	<i>vysoká</i>	
		0,1	0,3	0,6	0,25	0,5	0,75	
1.	Nedostatok finančných prostriedkov			0,6			0,75	0,45
2.	Personálna náročnosť	0,1			0,25			0,025
3.	Náročnosť spracovania projektu			0,6			0,75	0,45
4.	Nedostatočný záujem cieľovej skupiny	0,1				0,3		0,03
5.	Problémy technicko-materiálneho charakteru		0,3				0,75	0,225
6.	Vysoká prevádzková náročnosť		0,3			0,5		0,15

Z výsledkov súčinnu jednotlivých hodnôt pravdepodobnosti vzniku rizika a dopadu rizika na projekty vyplýva, že najväčšia hodnota rizika je v nedostatku finančných prostriedkov náročnosti a spracovanie projektov.

Časový rámec

	2017	2018	2019	2020	2021
Program 5 Bývanie					
Projekt 5.1					

Projekt 5.2					
Projekt 5.3					
Projekt 5.4					
Projekt 5.5					

2.5.6. Bezpečnosť

Strategický zámer						
Bezpečná mestská časť chrániaca verejný ako aj súkromný majetok. Vytvorenie podmienok na znižovanie kriminality v mestskej časti a ochranu majetku obyvateľov a ostatných subjektov v mestskej časti.						
Program 6 Bezpečnosť						
Cieľ 6	Vytvorenie podmienok na znižovanie kriminality v mestskej časti a ochranu majetku obyvateľov a ostatných subjektov v mestskej časti.					
Projekt 6.1	Vybudovanie protipožiarnych hydrantov.					
		Predpokladaný rozpočet	Zdroje financovania	Realizácia	Dopad na rozpočet	Oprávnení žiadatelia
Aktivity	Vypracovanie technickej dokumentácie.	2	rozpočet mestskej časti, ŠF EÚ	verejný sektor	stredný	mestská časť Bratislava - Vajnory
	Výstavba hydrantov	50	rozpočet mestskej časti, ŠF EÚ	verejný sektor	vysoký	mestská časť Bratislava - Vajnory
Projekt 6.2	Rekonštrukcia rozhlasu.					
		Predpokladaný rozpočet	Zdroje financovania	Realizácia	Dopad na rozpočet	Oprávnení žiadatelia
Aktivity	Spracovanie technickej dokumentácie.	podľa potreby	rozpočet mestskej časti, ŠF EÚ	verejný sektor	nízky	mestská časť Vajnory
	Výber dodávateľa – verejná súťaž.	podľa potreby	rozpočet mestskej časti, ŠF EÚ	verejný sektor	nízky	mestská časť Vajnory
	Modernizácia rozhlasu.	200	rozpočet mestskej časti, ŠF EÚ	verejný sektor	nízky	mestská časť Vajnory
Projekt 6.3	Rekonštrukcia budov HZ.					
		Predpokladaný rozpočet	Zdroje financovania	Realizácia	Dopad na rozpočet	Oprávnení žiadatelia
Aktivity	Rekonštrukcia požiarnej zbrojnice.	150	rozpočet m.č., ŠF EÚ, podnikateľské subjekty, úvery, iné grantové schémy	verejný, súkromný sektor	vysoký	mestská časť Vajnory
	Podpora OHZ a DHZ Vajnory.	podľa potreby	rozpočet m.č., ŠF EÚ, podnikateľské subjekty, úvery, iné grantové schémy	verejný, súkromný sektor	vysoký	mestská časť Vajnory
Projekt 6.4	Rekonštrukcia a dostavba verejného osvetlenia v problematických častiach mestskej časti.					
		Predpokladaný rozpočet	Zdroje financovania	Realizácia	Dopad na rozpočet	Oprávnení žiadatelia
Aktivity	Vypracovanie technickej dokumentácie a príprava projektového spisu.	5	rozpočet mestskej časti, ŠF EÚ	verejný sektor	nízky	mestská časť Vajnory
	Rekonštrukcia a výstavba verejného osvetlenia v mestskej časti - LED.	200	rozpočet mestskej časti, ŠF EÚ	verejný sektor	vysoký	mestská časť Vajnory
Projekt 6.5	Rozšírenie kamerového systému.					
		Predpokladaný rozpočet	Zdroje financovania	Realizácia	Dopad na rozpočet	Oprávnení žiadatelia
Aktivity	Inštalácia kamerového systému.	5	rozpočet m.č., ŠF EÚ, podnikateľské subjekty, úvery, iné grantové schémy	verejný, súkromný sektor	stredný	mestská časť Vajnory
	Inštalácia kamerového systému v priestore centra m.č..	5	rozpočet m.č., ŠF EÚ, podnikateľské subjekty, úvery, iné grantové schémy	verejný, súkromný sektor	stredný	mestská časť Vajnory
	Inštalácia kamerového systému v priestore športového areálu.	5	rozpočet m.č., ŠF EÚ, podnikateľské subjekty, úvery, iné grantové schémy	verejný, súkromný sektor	stredný	mestská časť Vajnory

	Inštalácia kamerového systému v priestore ZŠ a MŠ.	5	rozpočet m.č., ŠF EÚ, podnikateľské subjekty, úvery, iné grantové schémy	verejný, súkromný sektor	stredný	mestská časť Vajnory
	Komplexný monitoring kultúrnych pamiatok.	25	rozpočet m.č., ŠF EÚ, podnikateľské subjekty, úvery, iné grantové schémy	verejný, súkromný sektor	vysoký	mestská časť Vajnory
Projekt 6.6	Zvýšenie bezpečnosti na komunikáciách.					
		Predpokladaný rozpočet	Zdroje financovania	Realizácia	Dopad na rozpočet	Oprávnení žiadatelia
Aktivity	Spracovanie Generelu dopravy mestskej časti Vajnory.	podľa potreby	rozpočet mestskej časti, ŠF EÚ	verejný sektor	stredný	mestská časť Vajnory
	Zvyšovanie bezpečnosti zraniteľných účastníkov cestnej premávky vo Vajnoroch.	10	rozpočet mestskej časti, ŠF EÚ	verejný sektor	nízky	mestská časť Vajnory
	Riešenie bezpečnosti cestnej premávky na prechodoch pre chodcov vo Vajnoroch.	10	rozpočet mestskej časti, ŠF EÚ	verejný sektor	nízky	mestská časť Vajnory
Projekt 6.7	Zabezpečenie pravidelného monitorovania majetku obyvateľov mestskej časti.					
		Predpokladaný rozpočet	Zdroje financovania	Realizácia	Dopad na rozpočet	Oprávnení žiadatelia
Aktivity	Riešenie problému s neprispôsobivými obyvateľmi – bezpečnostné akcie.	podľa potreby	rozpočet mestskej časti, ŠF EÚ, podnikateľské subjekty, úvery, iné grantové schémy	verejný, súkromný sektor	stredný	mestská časť Bratislava - Vajnory
	Realizácia preventívnych akcií mestskej a štátnej polície.	podľa potreby	rozpočet mestskej časti, ŠF EÚ, podnikateľské subjekty, úvery, iné grantové schémy	verejný, súkromný sektor	stredný	mestská časť Bratislava - Vajnory
	Zvýšenie monitoringu v nočných hodinách.	podľa potreby	rozpočet mestskej časti, ŠF EÚ, podnikateľské subjekty, úvery, iné grantové schémy	verejný, súkromný sektor	stredný	mestská časť Bratislava - Vajnory

Riziková analýza

Úlohou tejto analýzy je identifikovať možné riziká, ktoré by mohli ohroziť realizáciu projektu. Nasledujúca tabuľka znázorňuje pravdepodobnosť vzniku rizika a jeho následný vplyv na projekt. Zosumarizovaním je výsledok multiplikácie rizika, ktorý je násobkom pravdepodobnosti rizika a jeho vplyvu na projekt.

Akčné plány	Rizikový faktor	Pravdepodobnosť vzniku rizika			Vplyv rizika na projekt			Výsledok multiplikácie rizika
		<i>malá</i>	<i>stredná</i>	<i>vysoká</i>	<i>malá</i>	<i>stredná</i>	<i>vysoká</i>	
		0,1	0,3	0,6	0,25	0,5	0,75	
1.	Nedostatok finančných prostriedkov		0,3				0,75	0,225
2.	Personálna náročnosť		0,3				0,75	0,225
3.	Náročnosť spracovania projektu		0,3		0,25			0,075
4.	Nedostatočný záujem cieľovej skupiny	0,1			0,25			0,025
5.	Problémy technicko-materiálneho charakteru	0,1			0,25			0,025
6.	Vysoká prevádzková náročnosť	0,1			0,25			0,025

Z výsledkov súčinnu jednotlivých hodnôt pravdepodobnosti vzniku rizika a dopadu rizika na projekty vyplýva, že najväčšia hodnota rizika je v nedostatku finančných prostriedkov náročnosti a personálnu náročnosť.

Časový rámec

	2017	2018	2019	2020	2021
Program 6 Bezpečnosť					
Cieľ 6					
Projekt 6.1					
Projekt 6.2					
Projekt 6.3					
Projekt 6.4					
Projekt 6.5					
Projekt 6.6					
Projekt 6.7					

2.6. Finančné plánovanie

Jednou z kľúčových otázok pre realizáciu KPSS je schopnosť mestskej časti v priebehu jeho realizácie zaistiť zdroje potrebné na jeho financovanie. Tieto zdroje vznikajú vo viacerých sférach – v súkromnom sektore, verejnej správe, ide tiež o zdroje zahraničné, najmä o prostriedky Európskej únie. Dôležitým zdrojom budú, po dokončení reformy verejnej správy a uskutočnení daňovej reformy, vlastné prostriedky. V dôsledku neexistencie nevyhnutných podkladových údajov pre stanovenie finančného rámca, v ktorom by sa mal program rozvoja v strednodobom horizonte pohybovať, je výška prostriedkov potrebná na realizáciu jednotlivých opatrení a aktivít stanovená len orientačne. Táto časť bude konkretizovaná v závislosti od reálneho čerpania finančných príspevkov zo štrukturálnych fondov, možností miestneho rozpočtu atď.

Vychádzajúc z vyššie zadaných cieľov, priorít a opatrení a na základe auditu pripravovaných Projektových zámerov v réžii samosprávy, podnikateľskej sféry či neziskových a iných organizácií bol vypracovaný plán realizácie programu. Definuje, z akých prostriedkov by sa mali tieto zámery realizovať, kto by mal byť žiadateľom, určuje predpokladané časové rámce v **tis. €**.

2.6.1. Sociálne služby

Predpokladaná štruktúra finančných zdrojov (tis. €)									
Ciele	Oprávnené náklady spolu	Verejné zdroje						Súkromné zdroje	EIB
		Verejné zdroje spolu	Fond EÚ	Národné verejné zdroje					
				Národné verejné zdroje spolu	Štátny rozpočet	Regionálne zdroje	Miestne zdroje		
A=B+H+CH	B=C+D	C	D=E+F+G	E	F	G	H	CH	
Cieľ 1.1									
Projekt 1.1.1	255	255	191	64	51	0	13	0	0
Cieľ 1.2.									
Projekt 1.2.1	250	250	188	63	50	0	13	0	0
Projekt 1.2.2	155	155	116	39	31	0	8	0	0
Cieľ 1.3									
Projekt 1.3.1	8	8	6	2	2	0	0	0	0
Projekt 1.3.2	20	20	15	5	4	0	1	0	0
Cieľ 1.4									

Projekt 1.4.1	5	5	4	1	1	0	0	0	0
Cieľ 1.5									
Projekt 1.5.1	255	255	191	64	51	0	13	0	0
Spolu	948	948	711	237	190	0	47	0	0

Časový horizont čerpania zdrojov (tis. €)									
Rok	Oprávnené náklady spolu	Verejné zdroje						Súkromné zdroje	EIB
		Verejné zdroje spolu	Fond EÚ	Národné verejné zdroje					
				Národné verejné zdroje spolu	Štátny rozpočet	Regionálne zdroje	Miestne zdroje		
A=B+H+CH	B=C+D	C	D=E+F+G	E	F	G	H	CH	
2017	8	8	6	2	2	0	0	0	0
2018	237	237	178	59	47	0	12	0	0
2019	237	237	178	59	47	0	12	0	0
2020	237	237	178	59	47	0	12	0	0
2021	229	229	172	57	46	0	11	0	0
Spolu	948	948	711	237	190	0	47	0	0

Finančné tabuľky prezentujú podiel spolufinancovania verejného a súkromného sektora v rámci jednotlivých opatrení.

Zdroje financovania EÚ

Európsky sociálny fond 2014 – 2020

OP INTEGROVANÁ INFRAŠTRUKTÚRA A OP ĽUDSKÉ ZDROJE

Integrovaný regionálny operačný program

Prioritná os č. 2: Ľahší prístup k efektívnym a kvalitnejším verejným službám

INVESTIČNÁ PRIORITA 2.1: Investovanie do sociálnej infraštruktúry, ktoré prispieva k národnému, regionálnemu a miestnemu rozvoju, a prechodu z inštitucionálnych služieb na komunitné

INVESTIČNÁ PRIORITA 2.2: Investovanie do vzdelávania, zručností a celoživotného vzdelávania prostredníctvom rozvoja infraštruktúry vzdelávania a odbornej prípravy

NÓRSKY FINANČNÝ MECHANIZMUS A FINANČNÝ MECHANIZMUS EHP

Finančné príspevky sa poskytujú v týchto prioritných oblastiach:

c) Občianska spoločnosť

DOTÁCIE MINISTERSTVA PRÁCE, SOCIÁLNYCH VECÍ A RODINY SR
 ŠTÁTNY FOND ROZVOJA BÝVANIA

NADÁCIA SPP
 NADÁCIA ORANGE
 NADÁCIA EKOPOLIS
 NADÁCIA PONTIS

2.6.2. Služby vzdelávania

Predpokladaná štruktúra finančných zdrojov (tis. €)									
Ciele	Oprávnené náklady spolu	Verejné zdroje						Súkromné zdroje	EIB
		Verejné zdroje spolu	Fond EÚ	Národné verejné zdroje					
				Národné verejné zdroje spolu	Štátny rozpočet	Regionálne zdroje	Miestne zdroje		
A=B+H+CH	B=C+D	C	D=E+F+G	E	F	G	H	CH	

Cieľ 2									
Projekt 2.1	800	800	600	200	160	0	40	0	0
Projekt 2.2	2 860	2 860	2 145	715	572	0	143	0	0
Projekt 2.3	105	105	79	26	21	0	5	0	0
Projekt 2.4	350	350	263	88	70	0	18	0	0
Projekt 2.5	80	80	60	20	16	0	4	0	0
Projekt 2.6	250	250	188	63	50	0	13	0	0
Spolu	4 445	4 445	3 334	1 111	889	0	222	0	0

Časový horizont čerpania zdrojov (tis. €)									
Rok	Oprávnené náklady spolu	Verejné zdroje						Súkromné zdroje	EIB
		Verejné zdroje spolu	Fond EÚ	Národné verejné zdroje					
				Národné verejné zdroje spolu	Štátny rozpočet	Regionálne zdroje	Miestne zdroje		
A=B+H+CH	B=C+D	C	D=E+F+G	E	F	G	H	CH	
2017	396	396	297	99	79	0	20	0	0
2018	1111	1111	833	278	222	0	56	0	0
2019	1111	1111	833	278	222	0	56	0	0
2020	1111	1111	833	278	222	0	56	0	0
2021	715	715	536	179	143	0	36	0	0
Spolu	4 445	4 445	3 334	1 111	889	0	222	0	0

Finančné tabuľky prezentujú podiel spolufinancovania verejného a súkromného sektora v rámci jednotlivých opatrení.

Zdroje financovania EÚ

Európsky sociálny fond 2014 – 2020

Integrovaný regionálny operačný program

INVESTIČNÁ PRIORITA 2.1: Investovanie do sociálnej infraštruktúry, ktoré prispieva k národnému, regionálnemu a miestnemu rozvoju, a prechodu z inštitucionálnych služieb na komunitné
 INVESTIČNÁ PRIORITA 2.2: Investovanie do vzdelávania, zručností a celoživotného vzdelávania prostredníctvom rozvoja infraštruktúry vzdelávania a odbornej prípravy

OP INTEGROVANÁ INFRAŠTRUKTÚRA A OP ĽUDSKÉ ZDROJE

NÓRSKY FINANČNÝ MECHANIZMUS A FINANČNÝ MECHANIZMUS EHP

Finančné príspevky sa poskytujú v týchto prioritných oblastiach: d) Rozvoj ľudských zdrojov

DOTÁCIE MINISTERSTVA ŠKOLSTVA, VEDY, VÝSKUMU A ŠPORTU SR
 DOTÁCIE MINISTERSTVA PRÁCE, SOCIÁLNYCH VEČÍ A RODINY SR

Podprogramy Comenius, Leonardo da Vinci a sektorový program Grundtvig
 PROGRAM CELOŽIVOTNÉHO VZDELÁVANIA 2007 - 2013
 s dôrazom na možnosti pre mestá a mestskej časti.

2.6.3. Zdravotnícke služby

Predpokladaná štruktúra finančných zdrojov (tis. €)							
Ciele	Oprávnené náklady spolu	Verejné zdroje				Súkromné zdroje	EIB
		Verejné	Fond EÚ	Národné verejné zdroje			

	zdroje spolu	Národné verejné zdroje spolu	Štátny rozpočet	Regionálne zdroje	Miestne zdroje				
	A=B+H+CH	B=C+D	C	D=E+F+G	E	F	G	H	CH
Cieľ 3									
Projekt 3.4	400	400	300	100	80	0	20	0	0
Spolu	400	400	300	100	80	0	20	0	0

Časový horizont čerpania zdrojov (tis. €)									
Rok	Oprávnené náklady spolu	Verejné zdroje						Súkromné zdroje	EIB
		Verejné zdroje spolu	Fond EÚ	Národné verejné zdroje					
				Národné verejné zdroje spolu	Štátny rozpočet	Regionálne zdroje	Miestne zdroje		
A=B+H+CH	B=C+D	C	D=E+F+G	E	F	G	H	CH	
2017	100	100	75	25	20	0	5	0	0
2018	100	100	75	25	20	0	5	0	0
2019	100	100	75	25	20	0	5	0	0
2020	100	100	75	25	20	0	5	0	0
2021	0	0	0	0	0	0	0	0	0
Spolu	400	400	300	100	80	0	20	0	0

Finančné tabuľky prezentujú podiel spolufinancovania verejného a súkromného sektora v rámci jednotlivých opatrení.

2.6.4. Voľno - časové aktivity

Predpokladaná štruktúra finančných zdrojov (tis. €)									
Ciele	Oprávnené náklady spolu	Verejné zdroje						Súkromné zdroje	EIB
		Verejné zdroje spolu	Fond EÚ	Národné verejné zdroje					
				Národné verejné zdroje spolu	Štátny rozpočet	Regionálne zdroje	Miestne zdroje		
A=B+H+CH	B=C+D	C	D=E+F+G	E	F	G	H	CH	
Cieľ 4									
Projekt 4.1	1 085	1 085	814	271	217	0	54	0	0
Projekt 4.6	30	30	23	8	6	0	2	0	0
Projekt 4.8	100	100	75	25	20	0	5	0	0
Spolu	1 215	1 215	911	304	243	0	61	0	0

Časový horizont čerpania zdrojov (tis. €)									
Rok	Oprávnené náklady spolu	Verejné zdroje						Súkromné zdroje	EIB
		Verejné zdroje spolu	Fond EÚ	Národné verejné zdroje					
				Národné verejné zdroje spolu	Štátny rozpočet	Regionálne zdroje	Miestne zdroje		
A=B+H+CH	B=C+D	C	D=E+F+G	E	F	G	H	CH	
2017	296	296	222	74	59	0	15	0	0
2018	304	304	228	76	61	0	15	0	0
2019	304	304	228	76	61	0	15	0	0
2020	304	304	228	76	61	0	15	0	0
2021	8	8	6	2	2	0	0	0	0

Spolu	1 215	1 215	911	304	243	0	61	0	0
-------	-------	-------	-----	-----	-----	---	----	---	---

Finančné tabuľky prezentujú podiel spolufinancovania verejného a súkromného sektora v rámci jednotlivých opatrení.

Zdroje financovania EÚ

Európsky sociálny fond 2014 – 2020

Integrovaný regionálny operačný program

INVESTIČNÁ PRIORITA 2.1: Investovanie do sociálnej infraštruktúry, ktoré prispieva k národnému, regionálnemu a miestnemu rozvoju, a prechodu z inštitucionálnych služieb na komunitné

INVESTIČNÁ PRIORITA 2.2: Investovanie do vzdelávania, zručností a celoživotného vzdelávania prostredníctvom rozvoja infraštruktúry vzdelávania a odbornej prípravy

OP INTEGROVANÁ INFRAŠTRUKTÚRA A OP ĽUDSKÉ ZDROJE

NÓRSKY FINANČNÝ MECHANIZMUS A FINANČNÝ MECHANIZMUS EHP

Finančné príspevky sa poskytujú v týchto prioritných oblastiach: d) Rozvoj ľudských zdrojov

DOTÁCIE MINISTERSTVA ŠKOLSTVA, VEDY, VÝSKUMU A ŠPORTU SR

DOTÁCIE MINISTERSTVA PRÁCE, SOCIÁLNYCH VEČÍ A RODINY SR

Podprogramy Comenius, Leonardo da Vinci a sektorový program Grundtvig

PROGRAM CELOŽIVOTNÉHO VZDELÁVANIA 2007 - 2013

s dôrazom na možnosti pre mestá a mestskej časti.

2.6.5. Bývanie

Predpokladaná štruktúra finančných zdrojov (tis. €)									
Ciele	Oprávnené náklady spolu	Verejné zdroje						Súkromné zdroje	EIB
		Verejné zdroje spolu	Fond EÚ	Národné verejné zdroje					
				Národné verejné zdroje spolu	Štátny rozpočet	Regionálne zdroje	Miestne zdroje		
A=B+H+CH	B=C+D	C	D=E+F+G	E	F	G	H	CH	
Cieľ 5									
Projekt 5.3	2 005	2 005	1 504	501	401	0	100	0	0
Projekt 5.4	610	610	458	153	122	0	31	0	0
Projekt 5.5	1 500	1 500	1 125	375	300	0	75	0	0
Spolu	4 115	4 115	3 086	1 029	823	0	206	0	0

Časový horizont čerpania zdrojov (tis. €)									
Rok	Oprávnené náklady spolu	Verejné zdroje						Súkromné zdroje	EIB
		Verejné zdroje spolu	Fond EÚ	Národné verejné zdroje					
				Národné verejné zdroje spolu	Štátny rozpočet	Regionálne zdroje	Miestne zdroje		
A=B+H+CH	B=C+D	C	D=E+F+G	E	F	G	H	CH	
2017	501	501	376	125	100	0	25	0	0
2018	1029	1029	772	257	206	0	51	0	0
2019	1029	1029	772	257	206	0	51	0	0
2020	1029	1029	772	257	206	0	51	0	0

2021	528	528	396	132	106	0	26	0	0
Spolu	4 115	4 115	3 086	1 029	823	0	206	0	0

Finančné tabuľky prezentujú podiel spolufinancovania verejného a súkromného sektora v rámci jednotlivých opatrení.

Zdroje financovania EÚ

Európsky sociálny fond 2014 – 2020

OP INTEGROVANÁ INFRAŠTRUKTÚRA A OP ĽUDSKÉ ZDROJE

Integrovaný regionálny operačný program

Prioritná os č. 2: Ľahší prístup k efektívnym a kvalitnejším verejným službám

INVESTIČNÁ PRIORITA 2.1: Investovanie do sociálnej infraštruktúry, ktoré prispieva k národnému, regionálnemu a miestnemu rozvoju, a prechodu z inštitucionálnych služieb na komunitné

DOTÁCIE MINISTERSTVA PRÁCE, SOCIÁLNYCH VECÍ A RODINY SR
 ŠTÁTNY FOND ROZVOJA BÝVANIA

2.6.6. Bezpečnosť

Predpokladaná štruktúra finančných zdrojov (tis. €)									
Ciele	Oprávnené náklady spolu	Verejné zdroje						Súkromné zdroje	EIB
		Verejné zdroje spolu	Fond EÚ	Národné verejné zdroje					
				Národné verejné zdroje spolu	Štátny rozpočet	Regionálne zdroje	Miestne zdroje		
A=B+H+CH	B=C+D	C	D=E+F+G	E	F	G	H	CH	
Cieľ 6									
Projekt 6.1	52	52	39	13	10	0	3	0	0
Projekt 6.2	200	200	150	50	40	0	10	0	0
Projekt 6.3	150	150	113	38	30	0	8	0	0
Projekt 6.4	205	205	154	51	41	0	10	0	0
Projekt 6.5	45	45	34	11	9	0	2	0	0
Projekt 6.6	20	20	15	5	4	0	1	0	0
Spolu	672	672	504	168	134	0	34	0	0

Časový horizont čerpania zdrojov (tis. €)									
Rok	Oprávnené náklady spolu	Verejné zdroje						Súkromné zdroje	EIB
		Verejné zdroje spolu	Fond EÚ	Národné verejné zdroje					
				Národné verejné zdroje spolu	Štátny rozpočet	Regionálne zdroje	Miestne zdroje		
A=B+H+CH	B=C+D	C	D=E+F+G	E	F	G	H	CH	

2017	68	68	51	17	14	0	3	0	0
2018	168	168	126	42	34	0	8	0	0
2019	168	168	126	42	34	0	8	0	0
2020	168	168	126	42	34	0	8	0	0
2021	101	101	75	25	20	0	5	0	0
Spolu	672	672	504	168	134	0	34	0	0

Finančné tabuľky prezentujú podiel spolufinancovania verejného a súkromného sektora v rámci jednotlivých opatrení.

Integrovaný regionálny operačný program

Prioritná os č.3: Konkurencieschopné a atraktívne regióny pre podnikanie a zamestnanosť
 INVESTIČNÁ PRIORITA 3.1: Podpora fyzickej, ekonomickej a sociálnej regenerácie zanedbaných mestská časťných a vidieckych komunít a území

IROP je realizovaný prostredníctvom integrovaných územných stratégií, ktoré na úrovni NUTS2 zafinujú prioritné Projektové zámery v regióne. Cieľom je dosiahnutie čo najväčších synergických efektov preinvestovaných finančných prostriedkov a predchádzanie negatívnym účinkom nekoordinovaného plánovania v ohraničenom území.

OP Kvalita životného prostredia

PRIORITNÁ OS 1: UDRŽATEĽNÉ VYUŽÍVANIE PRÍRODNÝCH ZDROJOV PROSTREDNÍCTVOM ROZVOJA ENVIRONMENTÁLNEJ INFRAŠTRUKTÚRY

INVESTIČNÁ PRIORITA 1: Riešenie významných potrieb investícií do sektora odpadu s cieľom splniť požiadavky environmentálneho acquis

INVESTIČNÁ PRIORITA 2: riešenie významných potrieb investícií do sektora vodného hospodárstva s cieľom splniť požiadavky environmentálneho acquis

INVESTIČNÁ PRIORITA 3: ochrana a obnova biologickej diverzity, ochrana pôdy a obnova a propagácia ekosystémových služieb vrátane Natura 2000 a zelených infraštruktúr

OP INTEGROVANÁ INFRAŠTRUKTÚRA A OP ĽUDSKÉ ZDROJE

2.7. Hodnotenie

Hlavným hodnotiacim dokumentom Komunitného plánu sociálnych služieb bude Správa o realizácii KP, ktorú vypracuje Sociálne oddelenie a Komisia pre sociálnu oblasť.

Spôsob modifikovania KP

Predkladať návrhy na modifikovanie KP bude v právomoci starostu a poslancov miestneho zastupiteľstva. Sociálna komisia môže tiež predkladať miestnemu zastupiteľstvu návrhy na doplnenie KP. Občania a inštitúcie môžu tiež v písomnej forme predložiť Komisii návrh na modifikovanie KP. Na zasadnutia OZ v termíne schvaľovania miestneho rozpočtu predloží Komisia Dopadovú analýzu plnenia KP.

Doplnenie KP sa uskutoční formou vypracovania Návrhu na doplnenie KP, ktorý bude obsahovať konkrétne nové špecifické ciele, podprogramy, aktivity a úlohy. Návrh sa predloží na schválenie miestnemu zastupiteľstvu. Ak doplnenie KP bude spojené s možnosťou získať finančné prostriedky, alebo bude vyvolané inou nevyhnutnou potrebou, môže sa kvôli tomu tiež iniciovať mimoriadne zasadnutie Komisie alebo miestneho zastupiteľstva.

2.8. Monitorovanie

Monitorovanie plnenia KP bude vykonávať Sociálna komisia. Koordinátorovi pre stratégiu pracovníci Komisie budú pravidelne predkladať správy o postupe realizácie a príprave projektov, o vlastnej činnosti a o iných aktivitách súvisiace s plnením KP. Koordinátor pre stratégiu bude predkladať na zasadnutia Komisie Správy o realizácii KP, pre posúdenie súladu aktivít s Programom hospodárskeho rozvoja a sociálneho rozvoja. Komisia vydá k realizácii stanovisko, ktoré sa predloží poslancom na Miestne zastupiteľstvo pri schvaľovaní ročných rozpočtov. Počas roka sa môže každý poslanec miestneho zastupiteľstva oboznámiť s priebehom plnenia KP na miestnom úrade alebo u Koordinátora pre stratégiu.

3. Použitá literatúra

1. Komunitné plánovanie sociálnych služieb, Woleková, Mežianová, SOCIA – nadácia na podporu sociálnych zmien, 2004
2. Zákon č.369/90 Zb. o obecnom zriadení v platnom znení,
3. Zákon č. 195/1998 Z. z. o sociálnej pomoci v znení neskorších predpisov,
4. Zákon č. 599/2003 Z.z. o hmotnej núdzi,
5. Zákon č. 601/2003 Z.z. o životnom minime,
6. Zákon č. 36/2005 Z.z. o rodine
7. Zákon č.305/2005 Z.z. o sociálnoprávnej ochrane detí a sociálnej kuratele.
8. Zákon č.448/2008 Z.z. o sociálnych službách
9. Novela zákona č. 305/2005 Z.z. o sociálnoprávnej ochrane detí a sociálnej kuratele
10. Petrvalská, 2010
11. Šed'ová, M., 2010
12. www.statistics.sk
13. Popper, Szeghy, Šarkozy, 2009, s.16-18
14. Vagač, 2011, s.4
15. <http://www.etrend.sk>, 11.8.2011
16. Atlas krajiny SR, 2002
17. Popper, Szeghy, Šarkozy, 2009, s.16-18
18. Programu hospodárskeho rozvoja a sociálneho rozvoja mestskej časti, ktorý je strednodobý programový dokument spracovaný na úrovni mestskej časti.
19. Koncepcia územného rozvoja Slovenska 2001, aktualizácia 2010,
20. Národný program reforiem, máj 2012,
21. Návrh základných princípov na prípravu Partnerskej dohody Slovenskej republiky na programové obdobie 2014 – 2020,
22. Stratégia Slovenskej republiky pre integráciu Rómov do roku 2020
23. Revidovaný národný akčný plán Dekády začleňovania rómskej populácie 2005 - 2015 na roky 2011 – 2015
24. 2. etapa Programu podpory zdravia znevýhodnených komunít na Slovensku na roky 2009 – 2015
25. Koncepcia výchovy a vzdelávania rómskych detí a žiakov vrátane rozvoja stredoškolského a vysokoškolského vzdelávania
26. <http://www.upsvar.sk>
27. PHRSR Bratislava - Vajnory
28. Územný plán mestskej časti Bratislava - Vajnory,

Obsah

0.	Komunitné plánovanie – ciele, princípy a zásady	3
0.1.	Princípy, zásady a ciele	4
0.2.	Definovanie skupín sociálnych služieb	6
0.3.	Legislatívne súvislosti	7
0.4.	Východiská	7
0.5.	Fázy komunitného plánovania a definovanie zodpovednosti	11

1.	Sociálno – ekonomická analýza	12
1.1.	Základná charakteristika mestskej časti	12
1.2.	Popis lokality	19
1.3.	Demografický vývoj	21
1.4.	Vzdelanie a zamestnanosť	31
1.5.	Nezamestnanosť, príčiny, dôsledky, prognózy	34
1.6.	Sociálna charakteristika obyvateľstva	37
1.7.	Analýza verejných sociálnych služieb	40
1.8.	Bývanie	56
1.9.	Definovanie zainteresovaných skupín	59
1.10.	Definovanie cieľových skupín	61
2.	Strategická časť	64
2.1.	SWOT analýzy a definovanie priorít	75
2.2.	Vízia a poslanie	75
2.3.	Definovanie priorít, cieľov, zámerov	77
2.4.	Merateľné indikátory	88
2.5.	Akčné plánovanie	93
2.6.	Finančné plánovanie	106
2.7.	Hodnotenie	113
2.8.	Monitorovanie	113
3.	Použitá literatúra	113

SCARABEO-SK, s.r.o.

doc. Ing. Štefan Hronec, PhD.

Adresa:	tel: 0907 439 224	Sídlo:
P.O.Box. č. 8	0911 439 224	Povstalecká cesta 16
Banská Bystrica	e-mail: hronec.scarabeus@gmail.com	Banská Bystrica
974 09	scarabeo.sk@gmail.com	974 09